

Unilever Prev

Planos de
aposentadoria

Programa de
assistência médica

Planejamento
financeiro

RELATÓRIO ANUAL

Completo

2018



Sumário

- 03** Mensagem da Diretoria
- 04** Estrutura Organizacional
- 06** Glossário
- 09** Números da Entidade
- 16** Informações Contábeis
- 32** Notas Explicativas às Demonstrações Contábeis
- 55** Relatório do Auditor Independente
- 58** Atas de Reuniões dos Conselhos
- 62** Parecer Atuarial - Plano de Benefício Definido Unileverprev
- 72** Parecer Atuarial - Plano de Previdência Complementar Unileverprev
- 83** Parecer Atuarial - Programa de Assistência Médica para Aposentados Unileverprev
- 87** Política de Investimentos
- 94** Demonstrativo de Investimentos

Mensagem da Diretoria

PREZADO (A) PARTICIPANTE,

O ano de 2018 foi marcado por fatos relevantes, tanto na economia como no cenário político. Tivemos no 1º semestre a greve dos caminhoneiros, gerando um impacto negativo em nossos investimentos. Já no 2º semestre, a eleição de novo Presidente e a renovação do Senado e Congresso trouxeram esperança e maior estabilidade ao mercado financeiro. Com isso, conseguimos recuperar os resultados e fechar o ano com boas rentabilidades para nossos participantes. A Renda Fixa alcançou 8,84%, a Renda Variável 16,41% e a carteira SELIC/CDI apresentou uma rentabilidade de 6,37% contra uma inflação de 3,75% em 2018.

Neste Relatório Anual, você pode acompanhar as informações mais relevantes sobre os resultados da gestão do seu plano em 2018, tais como o patrimônio da entidade, o número de participantes, as despesas com a administração, a política e os resultados dos investimentos entre outros documentos.

O resultado favorável de 2018 não pode desfocar o objetivo de longo prazo com os nossos investimentos e, para isso, estamos buscando alternativas e diversificações para assegurar rentabilidades constantes e seguras para o nosso patrimônio. Em breve teremos novidades!


A Reforma da Previdência é o grande tema para nosso país em 2019 e nós da UnileverPrev estamos atentos, acompanhando de perto para informar aos participantes possíveis alterações que tragam impactos em nossos planos, adaptando-os se necessário.

Ainda este ano, empenharemos nossos esforços para trazer mais profissionalismo à nossa Entidade. Ampliaremos a divulgação e comunicação dos atuais planos e continuaremos focados nas melhores práticas, transparência, equidade e governança em nossos processos.

É sempre prazeroso ter vocês ao nosso lado como participantes e estaremos empenhados para fortalecer esta parceria. Acessem **nosso site** para mais informações dos planos e para a **versão simplificada** deste relatório.

Boa leitura!

Diretoria Executiva





ESTRUTURA ORGANIZACIONAL

ESTRUTURA ORGANIZACIONAL

DIRETORIA EXECUTIVA

Carlos Henrique Pereira Chavão
Diretor Superintendente /
Financeiro / AETQ

Julio Cesar Beltrão
Lucyane Chrystine Rezende Barros
Renato Familiar da Silva
Diretores

CONSELHO DELIBERATIVO

Luciana Paganato Rodrigues
Presidente do Conselho
Deliberativo

Luiz Carlos Bergamini Junior
Renato Francisco Banhara
Conselheiros

CONSELHO FISCAL

Newman de Faria Debs
Presidente do Conselho Fiscal

Ana Paula Franzoti
Hugo Braulio Rodrigues
Conselheiros

COMITÊ DE INVESTIMENTO

Alex Sandro M. Moraes
Líder do Comitê de Investimentos

Eduardo Mimo de Mello
Jaqueline Barbosa Bomfim
Sueli da Silva Oliveira
Membros

Atribuições

Gestão, Processos, Controles,
Políticas e Compliance

Atribuições


Deliberação e Orientação
Administrativa

Atribuições

Controles Internos e Relatórios de
Conformidade

Atribuições

Foco em Processos, Controles,
Políticas e Compliance



GLOSSÁRIO

ATA DO CONSELHO DELIBERATIVO

Ata da reunião do Conselho Deliberativo é o documento que formaliza os assuntos tratados em determinada reunião. Especificamente neste caso, a ata do conselho demonstra que seus membros estão cientes das demonstrações apresentadas e que aprovam seu conteúdo. Se necessário, podem constar da ata informações adicionais que sejam consideradas necessárias para sua liberação. O Conselho Deliberativo é responsável pelo controle, deliberação e orientação administrativa da Entidade e por determinadas ações, tais como: aprovação dos cálculos atuariais, das demonstrações contábeis e dos planos de custeio da entidade e definição da política de investimentos, dentre outras.

BALANÇO PATRIMONIAL

Balanço patrimonial é o documento que apresenta a posição do patrimônio da Entidade em determinada data (normalmente em 31 de dezembro) e sempre comparando-o ao resultado do ano anterior. É composto pelo Ativo, que representa o conjunto dos bens e direitos da Entidade (aplicação dos recursos), e pelo Passivo, que representa as obrigações da entidade (pagamento a terceiros).

DEMONSTRAÇÃO DA MUTAÇÃO DO ATIVO LÍQUIDO (DMAL) E DEMONSTRAÇÃO DA MUTAÇÃO DO PATRIMÔNIO SOCIAL (DMPS)

As Demonstrações de Mutação são documentos contábeis elaborados para evidenciar em um determinado período (normalmente a data do balanço patrimonial), de forma consolidada e também por plano de benefícios, a movimentação (entradas e saídas) das contas que compõem o ativo líquido do plano e o patrimônio social da Entidade.

DEMONSTRAÇÃO DAS PROVISÕES TÉCNICAS (DPT)

Demonstração das provisões técnicas do plano de benefícios é o documento destinado a apresentar, de forma analítica, as alterações realizadas nas provisões matemáticas e no equilíbrio técnico que influenciarão diretamente o patrimônio de cobertura do plano, considerando a totalidade dos compromissos.

DEMONSTRAÇÃO DO ATIVO LÍQUIDO (DAL)

Demonstração do ativo líquido é o documento contábil que apresenta a posição financeira das contas patrimoniais que compõem o ativo líquido e também o patrimônio social. Este documento deve ser elaborado e apresentado por plano de benefícios e a sua data base deve acompanhar a data em que está posicionado o balanço patrimonial.

DEMONSTRAÇÃO DO PLANO DE GESTÃO ADMINISTRATIVA (DPGA)

Demonstração do plano de gestão administrativa é o documento que demonstra a movimentação realizada nas contas administrativas da Entidade, apresentando, de forma clara e objetiva, todas as alterações que influenciaram o resultado do fundo administrativo.

DEMONSTRATIVO DE INVESTIMENTOS

O demonstrativo de investimentos é o documento elaborado e enviado mensalmente para a Superintendência Nacional de Previdência Complementar – Previc, que apresenta a posição final das aplicações financeiras realizadas pelos planos de benefícios administrados pela Entidade.

NOTAS EXPLICATIVAS ÀS DEMONSTRAÇÕES CONTÁBEIS

Notas explicativas às demonstrações contábeis é o documento que identifica a criação e evolução dos planos de benefícios administrados pela Entidade e, além de resumir as principais práticas contábeis utilizadas, descreve os critérios adotados na apropriação das entradas e saídas e na avaliação dos elementos patrimoniais.

PARECER ATUARIAL

Parecer atuarial é o resultado de um estudo técnico (avaliação atuarial) realizado anualmente nos planos de benefícios administrados pela Entidade. Este documento é elaborado e assinado por um atuário (profissional especializado em previdência) e deve trazer todas as informações pertinentes ao estudo realizado, como os principais resultados, as hipóteses utilizadas e, principalmente, a conclusão do atuário em relação ao estudo. As informações estatísticas e financeiras dos planos e suas respectivas regras regulamentares também são fundamentais para o estudo, que tem como objetivo principal avaliar a saúde financeira dos planos e determinar os custos que serão praticados no ano seguinte.

PARECER DO AUDITOR INDEPENDENTE

Parecer do Auditor é o documento resultante da auditoria realizada anualmente na Entidade. O parecer do auditor é elaborado e assinado por um contador e deve expressar a opinião deste em relação às demonstrações contábeis e, principalmente, se as referidas demonstrações refletem a realidade e se estão de acordo com a legislação e as práticas contábeis adotadas no Brasil.

PARECER DO CONSELHO FISCAL

Parecer da reunião do Conselho Fiscal é o documento que apresenta a opinião do Conselho Fiscal sobre as demonstrações financeiras, fazendo constar todas as informações complementares que julgarem necessárias. O conselho fiscal, além de ser responsável pela fiscalização da Entidade, deve zelar pela sua gestão econômico-financeira e também responder por algumas ações, destacando-se dentre as principais: examinar demonstrações financeiras, livros e documentos da Entidade, acusar as irregularidades e sugerir medidas saneadoras e elaborar o relatório de controles internos do Conselho Fiscal.

POLÍTICA DE INVESTIMENTOS







A política de investimentos é o documento que estabelece as regras e condições para a aplicação dos recursos dos planos de benefícios administrados pela Entidade no mercado financeiro. Desenvolvida com base no grau de tolerância a risco e objetivos de investimentos de longo prazo, a finalidade da política de investimentos é garantir uma gestão prudente e eficiente, visando a manutenção do equilíbrio entre seus ativos (aplicações financeiras) e passivo (dívidas).



NÚMEROS DA ENTIDADE

PERFIL DOS PARTICIPANTES

Em dezembro de 2018 a UnileverPrev contava com 14.492 participantes nos Planos Previdenciais e 2.461 participantes no Plano Assistencial. Para seu entendimento, esclarecemos que participantes ativos representam os atuais empregados das empresas patrocinadoras, participantes autopatrocinados (os empregados que se desligaram da empresa e continuam participando do plano, realizando as suas contribuições e as contribuições da patrocinadora), participantes em BPD (aguardando atender a elegibilidade para receber o benefício proporcional diferido) e aposentados e pensionistas (os participantes recebendo benefício pelo plano). Veja a distribuição dos participantes por plano e por tipo de participação.

	 ATIVOS	 AUTOPATROCINADOS	 ASSISTIDOS*	 PENSIONISTAS	 DIFERIDOS	 TOTAL
PLANO DE PREVIDÊNCIA COMPLEMENTAR UNILEVERPREV	7.155	264	756	108	5.359	13.642
PLANO BD UNILEVERPREV	-	-	588	152	110	850
TOTAL PLANOS PREVIDENCIAIS	7.155	264	1.344	260	5.469	14.492
PROGRAMA DE ASSISTÊNCIA MÉDICA PARA APOSENTADOS UNILEVERPREV	416	-	827	269	949	2.461

* Inclui o benefício de Auxílio-Doença

RENTABILIDADE MENSAL

Rentabilidade líquida referente à quota, segregada por plano e por perfil de investimento

PLANO DE PREVIDÊNCIA COMPLEMENTAR UNILEVERPREV

	JANEIRO	FEVEREIRO	MARÇO	ABRIL	MAIO	JUNHO	JULHO	AGOSTO	SETEMBRO	OUTUBRO	NOVEMBRO	DEZEMBRO	ACUMULADO
PERFIL SUPER CONSERVADOR	0,58%	0,46%	0,53%	0,58%	0,51%	0,52%	0,52%	0,57%	0,47%	0,55%	0,49%	0,53%	6,49%
PERFIL CONSERVADOR	1,50%	0,62%	0,72%	0,40%	-0,93%	0,13%	1,26%	0,05%	0,52%	2,67%	0,67%	1,06%	8,98%
PERFIL MODERADO	3,41%	0,58%	0,55%	0,50%	-2,93%	-0,87%	2,76%	-0,51%	1,08%	4,30%	1,09%	0,49%	10,72%
PERFIL AGRESSIVO	5,33%	0,53%	0,37%	0,59%	-4,92%	-1,87%	4,26%	-1,05%	1,63%	5,88%	1,50%	-0,08%	12,30%
PERFIL CICLO DE VIDA													
MENOR QUE 35 ANOS	5,33%	0,53%	0,37%	0,59%	-4,92%	-1,87%	4,26%	-1,05%	1,63%	5,88%	1,50%	-0,08%	12,30%
ENTRE 35 e 39 ANOS	4,37%	0,55%	0,46%	0,55%	-3,93%	-1,37%	3,51%	-0,78%	1,35%	5,09%	1,30%	0,20%	11,53%
ENTRE 40 e 49 ANOS	3,41%	0,58%	0,55%	0,50%	-2,93%	-0,87%	2,76%	-0,51%	1,08%	4,30%	1,09%	0,49%	10,73%
ENTRE 50 e 54 ANOS	2,46%	0,60%	0,63%	0,45%	-1,93%	-0,37%	2,01%	-0,24%	0,80%	3,50%	0,88%	0,78%	9,89%
ENTRE 55 e 69 ANOS	1,50%	0,62%	0,72%	0,40%	-0,93%	0,13%	1,26%	0,05%	0,52%	2,67%	0,67%	1,06%	8,98%
IGUAL OU MAIOR QUE 70 ANOS	0,58%	0,46%	0,53%	0,58%	0,51%	0,52%	0,52%	0,57%	0,47%	0,55%	0,49%	0,53%	6,48%
DEMAIS RECURSOS DO PLANO	3,41%	0,57%	0,55%	0,50%	-2,93%	-0,87%	2,76%	-0,51%	1,08%	4,30%	1,09%	0,49%	10,72%

PROGRAMA DE ASSISTÊNCIA MÉDICA PARA APOSENTADOS UNILEVERPREV

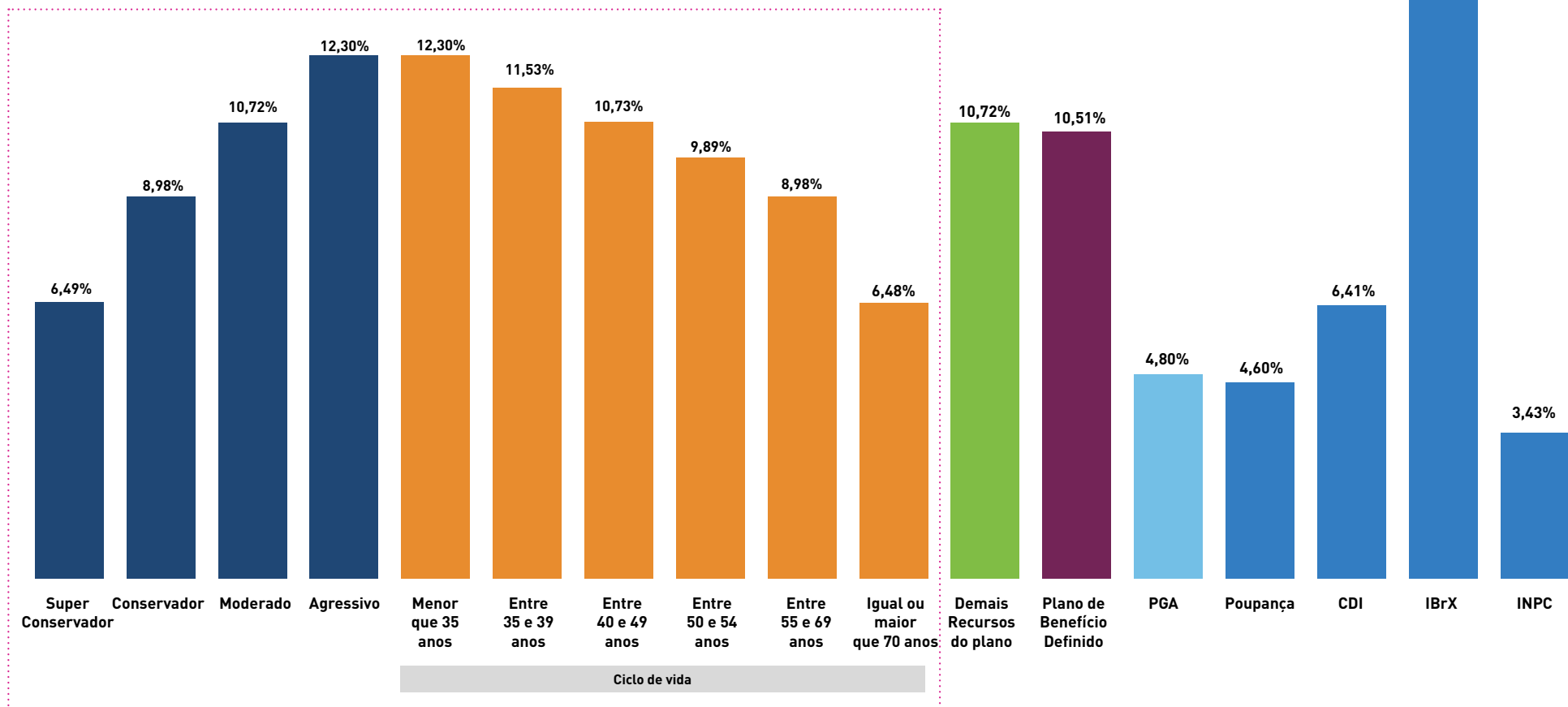
	JANEIRO	FEVEREIRO	MARÇO	ABRIL	MAIO	JUNHO	JULHO	AGOSTO	SETEMBRO	OUTUBRO	NOVEMBRO	DEZEMBRO	ACUMULADO
PERFIL SUPER CONSERVADOR	0,57%	1,31%	0,53%	0,56%	0,51%	0,52%	0,52%	0,57%	0,47%	0,55%	0,49%	0,53%	7,36%
PERFIL CONSERVADOR	1,49%	1,36%	0,72%	0,39%	-0,93%	0,13%	1,26%	0,05%	0,52%	2,67%	0,67%	1,06%	9,76%
PERFIL MODERADO	3,41%	1,32%	0,55%	0,48%	-2,93%	-0,87%	2,76%	-0,51%	1,07%	4,30%	1,09%	0,49%	11,52%
PERFIL AGRESSIVO	5,33%	1,20%	0,37%	0,58%	-4,92%	-1,87%	4,26%	-1,05%	1,63%	5,88%	1,50%	-0,08%	13,03%
PERFIL CICLO DE VIDA													
MENOR QUE 35 ANOS	5,33%	1,50%	0,37%	0,58%	-4,93%	-1,87%	4,26%	-1,05%	1,62%	5,88%	1,50%	-0,08%	13,36%
ENTRE 35 e 39 ANOS	4,37%	1,38%	0,46%	0,53%	-3,93%	-1,37%	3,51%	-0,78%	1,35%	5,09%	1,30%	0,20%	12,42%
ENTRE 40 e 49 ANOS	3,41%	1,55%	0,54%	0,48%	-2,93%	-0,87%	2,76%	-0,51%	1,07%	4,30%	1,09%	0,49%	11,77%
ENTRE 50 e 54 ANOS	2,45%	1,57%	0,63%	0,43%	-1,93%	-0,37%	2,01%	-0,24%	0,80%	3,50%	0,88%	0,78%	10,92%
ENTRE 55 e 69 ANOS	1,49%	1,11%	0,72%	0,39%	-0,93%	0,13%	1,26%	0,05%	0,52%	2,67%	0,67%	1,06%	9,49%
IGUAL OU MAIOR QUE 70 ANOS	0,57%	0,77%	0,53%	0,57%	0,51%	0,52%	0,52%	0,57%	0,47%	0,55%	0,49%	0,53%	6,80%
DEMAIS RECURSOS DO PLANO	3,41%	0,91%	0,55%	0,48%	-2,93%	-0,87%	2,76%	-0,51%	1,07%	4,30%	1,09%	0,49%	11,08%

DEMAIS PLANOS

	JANEIRO	FEVEREIRO	MARÇO	ABRIL	MAIO	JUNHO	JULHO	AGOSTO	SETEMBRO	OUTUBRO	NOVEMBRO	DEZEMBRO	ACUMULADO
PLANO DE BENEFÍCIO DEFINIDO	1,25%	0,64%	0,78%	0,64%	0,33%	1,21%	1,41%	0,63%	0,55%	1,53%	0,58%	0,50%	10,51%
PARCELA BD DO PLANO PPCU	1,32%	0,64%	0,77%	0,68%	0,27%	1,12%	1,36%	0,65%	0,59%	1,56%	0,58%	0,54%	10,55%
PLANO DE GESTÃO ADMINISTRATIVA - PGA	0,34%	0,45%	0,44%	0,41%	0,36%	0,47%	0,42%	0,40%	0,31%	0,36%	0,31%	0,41%	4,80%

RENTABILIDADE ACUMULADA

Rentabilidade líquida referente à quota, segregada por plano e por perfil de investimento



PLANO DE PREVIDÊNCIA
COMPLEMENTAR UNILEVERPREV

DESEMPENHO DOS INVESTIMENTOS

RENDA FIXA

O ano de 2018 foi marcado pelas eleições e pela volatilidade (com viés positivo) que acompanharam esse evento. A taxa básica de juros fechou o ano em 6,50% e a inflação terminou o ano com uma margem confortável ao piso da meta. Um dos assuntos que também marcou o ano foram as discussões sobre a reforma da previdência, e que foi adiada para 2019, gerando altas expectativas para o governo que assumiu a presidência.

Na renda fixa, a rentabilidade consolidada da carteira para o ano foi de 8,84%, superando assim o seu respectivo benchmark (70% IMA-S + 30% IMA-B) que rendeu 8,45% para o mesmo período. O melhor desempenho foi do gestor Western com 9,27% seguido do Bradesco com 8,89%.

BRADESCO

O gestor superou a sua meta de rentabilidade em 2018, assumindo menos risco comparado ao gestor Western, que possui o mesmo benchmark. Fechou o ano com menor alocação em ativos pós fixados e alocou em ativos prefixados que trouxeram resultados sólidos.

WESTERN

A Western também superou sua meta de rentabilidade em 2018, assumindo mais risco, que foi acompanhado de um retorno superior. Manteve um posicionamento em títulos indexados ao IPCA e também em ativos prefixados acima de seu benchmark (de curta duration) conseguindo, assim, o melhor desempenho entre os gestores em questão.

SANTANDER

Visando maior diversificação no segmento de renda fixa, o Santander foi incluído como gestor. Dado que o Santander iniciou com sua gestão no decorrer de janeiro, a comparação da rentabilidade que o mesmo obteve em relação ao benchmark será feita no período. O gestor atingiu a marca de 6,94%, superando por muito pouco o benchmark (6,92%).

RENDA VARIÁVEL

O mercado de ações local teve um bom desempenho com seus dois principais índices valorizando 15,42% e 15,03% respectivamente (IBrX e o Ibovespa). O evento mais marcante do ano, conforme explicado anteriormente, foi o movimento gerado pelas expectativas que o mercado colocava na eleição do partido pró-mercado, fato que levou a altíssima valorização da Bolsa de maneira geral ao longo do mês de outubro.

A carteira consolidada de renda variável da UnileverPrev teve uma performance para 2018 de 16,41%, 0,99% acima da meta de retorno.

ITAÚ

O gestor Itaú obteve o melhor resultado no ano com uma performance consolidada de 17,01%, superando sua meta de rentabilidade representada pelo indicador de bolsa IBrX que rendeu 15,42% no ano. Com respeito à alocação, o gestor ficou com exposições maiores em setores como petróleo e bancos.

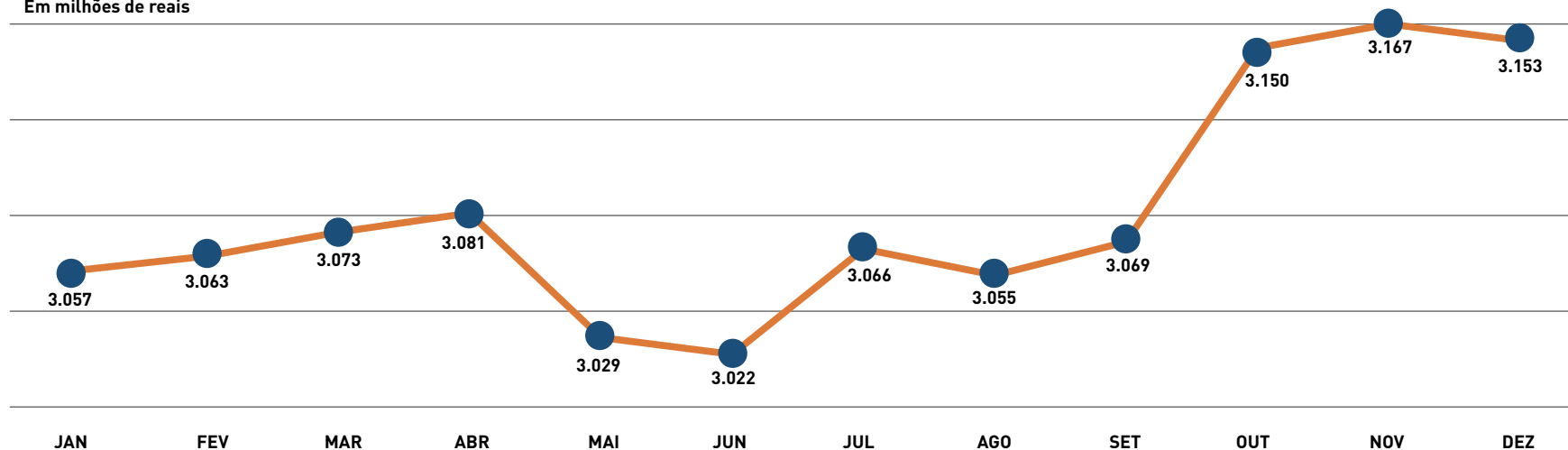
WESTERN

Este gestor obteve um bom resultado fechando o ano em 16,33% no período de 12 meses, superando o benchmark em quase 1 p.p. Quanto a alocação, a Western também alocou mais seus recursos em petróleo e bancos.

Para o Brasil, os sinais de volatilidade para 2019 continuam fortes, mesmo com inflação mantendo-se na meta e com um crescimento moderado do país. As expectativas estão voltadas na aprovação da reforma da Previdência, gerando altas incertezas no mercado. No cenário global apesar do receio de uma recessão, a economia norte americana ainda apresenta crescimento sólido evidenciados pelos indicadores de atividade positivos impulsionando o crescimento global.

EVOLUÇÃO DO PATRIMÔNIO

Em milhões de reais



TOTAL R\$3,15 BILHÕES
DEZ/2018

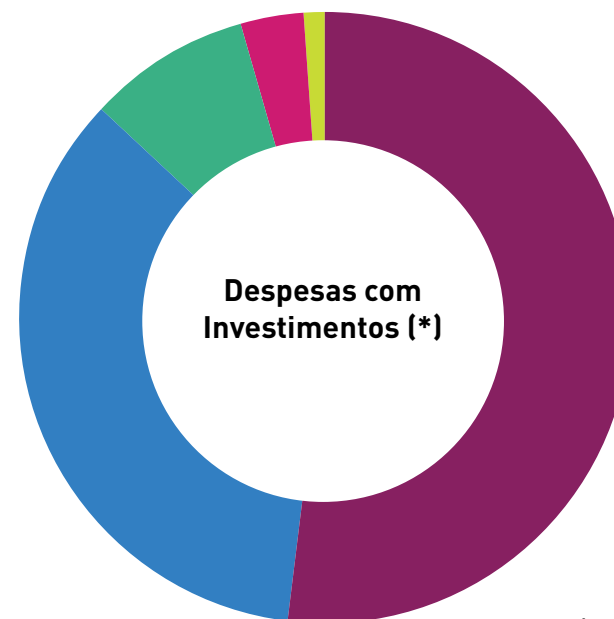
DESPESAS DA ENTIDADE

em milhares de reais



		R\$
44,7%	Impostos (*)	1.883
30,5%	Serviços Administrativos	1.288
11,4%	Consultoria Atuarial	479
5,2%	Consultoria Jurídica	218
4,4%	Outros	187
2,1%	Comunicação	87
0,9%	Auditorias	40
0,8%	Treinamentos	35
Total:		4.218

(*) Plano Previdencial R\$ 408 mil e Plano Médico R\$ 1.475 mil



		R\$
52,1%	Gestão	1.891
35,0%	Custódia, Auditoria e Corretagem	1.267
8,7%	CETIP, ANDIMA e CBLC	316
3,3%	Consultoria de Investimentos	120
0,9%	Impostos	31
Total:		3.625

(*) Fonte Custodiante "Fundos e Carteiras"



INFORMAÇÕES CONTÁBEIS

BALANÇO PATRIMONIAL CONSOLIDADO

Em milhares de reais

ATIVO	Nota	31/12/2018	31/12/2017	PASSIVO	Nota	31/12/2018	31/12/2017
Disponível		998	3.521	Exigível Operacional	7	7.019	10.309
Realizável		3.155.739	3.014.921	Gestão Previdencial		6.823	10.091
Gestão Previdencial	5.a.	2.720	2.676	Gestão Administrativa		196	218
Gestão Administrativa	5.b.	126	97	Investimentos		-	-
Investimentos	6	3.152.893	3.012.148	Exigível Contingencial	8	2.682	2.622
Títulos Públicos		146.282	144.986	Gestão Previdencial		2.682	2.622
Ações		449	249.293	Patrimônio Social		3.147.036	3.005.511
Fundos de Investimento		3.006.162	2.617.869	Patrimônio de Cobertura do Plano		3.084.609	2.903.264
TOTAL DO ATIVO		3.156.737	3.018.442	Provisões Matemáticas	9	3.015.589	2.839.005
				Benefícios Concedidos		1.441.950	1.298.839
				Benefícios a Conceder		1.590.695	1.557.423
				(-) Provisões Matemáticas a Constituir		(17.056)	(17.257)
				Equilíbrio Técnico	10	69.020	64.259
				Resultados Realizados		69.020	64.259
				Superávit Técnico Acumulado		69.020	64.259
				Fundos	11	62.427	102.247
				Fundos Previdenciais		61.751	74.764
				Fundos Administrativos		576	612
				Fundos dos Investimentos		100	26.871
				TOTAL DO PASSIVO		3.156.737	3.018.442

Carlos Henrique Pereira Chavão
Diretor Superintendente
CPF: 971.211.937-87

Renato Familiar da Silva
Diretor de Risco e
Controles Internos - DRC
CPF: 300.304.268-80

Selma Freitas de Andrade
Contadora - CRC: 1SP 263.694/0-4
CPF: 073.508.078-05

DEMONSTRAÇÃO DA MUTAÇÃO DO PATRIMÔNIO SOCIAL CONSOLIDADA

Em milhares de reais

DESCRIÇÃO	31/12/2018	31/12/2017	Variação (%)
A) PATRIMÔNIO SOCIAL - INÍCIO DO EXERCÍCIO	3.005.511	2.778.962	8
1. ADIÇÕES	382.639	430.744	(11)
(+) Contribuições Previdenciais	60.484	71.649	(16)
(+) Resultado Positivo Líquido dos Investimentos - Gestão Previdencial	317.249	350.801	(10)
(+) Reversão Líquida de Contingências - Gestão Previdencial	-	182	(100)
(+) Receitas Administrativas	4.883	4.470	9
(+) Resultado Positivo Líquido dos Investimentos - Gestão Administrativa	23	64	(64)
(+) Constituição de Fundos de Investimento	-	3.578	(100)
2. DESTINAÇÕES	(241.114)	(204.195)	18
(-) Benefícios	(209.394)	(199.238)	5
(-) Reversão Líquida de Contingências - Gestão Previdencial	(7)		100
(-) Despesas Administrativas	(4.942)	(4.957)	-
(-) Reversão de Fundos de Investimento	(26.771)	-	100
3. ACRÉSCIMO/DECRÉSCIMO NO PATRIMÔNIO SOCIAL (1 + 2)	141.525	226.549	(38)
(+/-) Provisões Matemáticas	176.584	249.671	(29)
(+/-) Superávit Técnico do Exercício	4.761	3.808	25
(+/-) Fundos Previdenciais	(13.013)	(30.085)	(57)
(+/-) Fundos Administrativos	(36)	(423)	(91)
(+/-) Fundos dos Investimentos	(26.771)	3.578	(848)
B) PATRIMÔNIO SOCIAL - FINAL DO EXERCÍCIO (A + 3)	3.147.036	3.005.511	5

Carlos Henrique Pereira Chavão
Diretor Superintendente
CPF: 971.211.937-87

Renato Familiar da Silva
Diretor de Risco e
Controles Internos - DRC
CPF: 300.304.268-80

Selma Freitas de Andrade
Contadora - CRC: 1SP 263.694/0-4
CPF: 073.508.078-05

DEMONSTRAÇÃO DA MUTAÇÃO DO ATIVO LÍQUIDO

PLANO DE BENEFÍCIO DEFINIDO UNILEVERPREV

Em milhares de reais

DESCRIÇÃO	31/12/2018	31/12/2017	Variação (%)
A) ATIVO LÍQUIDO - INÍCIO DO EXERCÍCIO	657.073	636.286	3
1. ADIÇÕES	66.745	72.491	(8)
(+) Contribuições Previdenciais	374	461	(19)
(+) Resultado Positivo Líquido dos Investimentos - Gestão Previdencial	66.371	72.030	(8)
2. DESTINAÇÕES	(53.358)	(51.704)	3
(-) Benefícios	(53.012)	(51.337)	3
(-) Custeio Administrativo	(346)	(367)	(6)
3. ACRÉSCIMO/DECRÉSCIMO NO ATIVO LÍQUIDO (1 + 2)	13.387	20.787	(36)
(+/-) Provisões Matemáticas	8.645	16.977	(49)
(+/-) Fundos Previdenciais	(19)	2	(1.050)
(+/-) Superávit (Déficit) Técnico do Exercício	4.761	3.808	25
B) ATIVO LÍQUIDO - FINAL DO EXERCÍCIO (A + 3)	670.460	657.073	2
C) FUNDOS NÃO PREVIDENCIAIS	(19)	25	(176)
(+/-) Fundos Administrativos	(19)	25	(176)

Carlos Henrique Pereira Chavão
Diretor Superintendente
CPF: 971.211.937-87

Renato Familiar da Silva
Diretor de Risco e
Controles Internos - DRC
CPF: 300.304.268-80

Selma Freitas de Andrade
Contadora - CRC: 1SP 263.694/0-4
CPF: 073.508.078-05

DEMONSTRAÇÃO DA MUTAÇÃO DO ATIVO LÍQUIDO

PLANO DE PREVIDÊNCIA COMPLEMENTAR UNILEVERPREV

Em milhares de reais

DESCRIÇÃO	31/12/2018	31/12/2017	Variação (%)
A) ATIVO LÍQUIDO - INÍCIO DO EXERCÍCIO	2.264.710	2.023.823	12
1. ADIÇÕES	285.673	318.322	(10)
(+) Contribuições	40.830	51.793	(21)
(+) Resultado Positivo Líquido dos Investimentos - Gestão Previdencial	244.843	266.347	(8)
(+) Reversão Líquida de Contingências - Gestão Previdencial	-	182	(100)
2. DESTINAÇÕES	(127.780)	(82.482)	55
(-) Benefícios	(125.874)	(81.438)	55
(-) Constituição Líquida de Contingências - Gestão Previdencial	(7)	-	100
(-) Custeio Administrativo	(1.899)	(1.044)	82
3. ACRÉSCIMO/DECRÉSCIMO NO ATIVO LÍQUIDO (1 + 2)	157.893	235.840	(33)
(+/-) Provisões Matemáticas	167.939	232.694	(28)
(+/-) Fundos Previdenciais	(9.859)	8.193	(220)
(+/-) Superávit Técnico do Exercício	-	-	100
4. OPERAÇÕES TRANSITÓRIAS	187	5.047	100
B) ATIVO LÍQUIDO - FINAL DO EXERCÍCIO (A + 3 + 4)	2.422.790	2.264.710	7
C) FUNDOS NÃO PREVIDENCIAIS	(25.279)	3.005	(941)
(+/-) Fundos Administrativos	127	(391)	(132)
(+/-) Fundos dos Investimentos	(25.406)	3.396	(848)

Carlos Henrique Pereira Chavão
Diretor Superintendente
CPF: 971.211.937-87

Renato Familiar da Silva
Diretor de Risco e
Controles Internos - DRC
CPF: 300.304.268-80

Selma Freitas de Andrade
Contadora - CRC: 1SP 263.694/0-4
CPF: 073.508.078-05

DEMONSTRAÇÃO DA MUTAÇÃO DO ATIVO LÍQUIDO

PLANO PROGRAMA DE ASSISTÊNCIA MÉDICA PARA APOSENTADOS UNILEVERPREV

Em milhares de reais

DESCRIÇÃO	31/12/2018	31/12/2017	Variação (%)
A) ATIVO LÍQUIDO - INÍCIO DO EXERCÍCIO	56.245	94.525	(40)
1. ADIÇÕES	29.441	35.370	(17)
(+) Contribuições	23.406	22.946	2
(+) Resultado Positivo Líquido dos Investimentos - Gestão Previdencial	6.035	12.424	(51)
2. DESTINAÇÕES	(32.389)	(68.603)	(53)
(-) Benefícios	(30.508)	(66.463)	(54)
(-) Custeio Administrativo	(1.881)	(2.140)	(12)
3. ACRÉSCIMO/DECRÉSCIMO NO ATIVO LÍQUIDO (1 + 2)	(2.948)	(33.233)	(91)
(+/-) Fundos Previdenciais	(3.135)	(38.280)	(92)
4. OPERAÇÕES TRANSITÓRIAS	(187)	(5.047)	100
B) ATIVO LÍQUIDO - FINAL DO EXERCÍCIO (A + 3 + 4)	53.110	56.245	(6)
C) FUNDOS NÃO PREVIDENCIAIS	(1.509)	125	(1.307)
(+/-) Fundos Administrativos	(144)	(57)	153
(+/-) Fundos dos Investimentos	(1.365)	182	(850)

Carlos Henrique Pereira Chavão
Diretor Superintendente
CPF: 971.211.937-87

Renato Familiar da Silva
Diretor de Risco e
Controles Internos - DRC
CPF: 300.304.268-80

Selma Freitas de Andrade
Contadora - CRC: 1SP 263.694/0-4
CPF: 073.508.078-05

DEMONSTRAÇÃO DO ATIVO LÍQUIDO

PLANO DE BENEFÍCIO DEFINIDO UNILEVERPREV

Em milhares de reais

DESCRIÇÃO	31/12/2018	31/12/2017	Variação (%)
1 . Ativos	671.411	658.021	2
Disponível	36	34	6
Recebível	66	84	(21)
Investimento	671.309	657.903	2
Fundos de Investimento	671.309	657.903	2
2 . Obrigações	944	922	2
Operacional	944	922	2
3 . Fundos não Previdenciais	7	26	(73)
Fundos Administrativos	6	25	(76)
Fundos dos Investimentos	1	1	-
4 . Resultados a Realizar	-	-	-
5 . Ativo Líquido (1-2-3-4)	670.460	657.073	2
Provisões Matemáticas	601.440	592.795	1
Superávit Técnico	69.020	64.259	7
Fundos Previdenciais	-	19	(100)
6 . Apuração do Equilíbrio Técnico Ajustado			
a) Equilíbrio Técnico	69.020	64.259	7
b) (+/-) Ajuste de Precificação	(1.759)	660	(367)
c) (+/-) Equilíbrio Técnico Ajustado (a+b)	67.261	64.919	4

Carlos Henrique Pereira Chavão
Diretor Superintendente
CPF: 971.211.937-87

Renato Familiar da Silva
Diretor de Risco e
Controles Internos - DRC
CPF: 300.304.268-80

Selma Freitas de Andrade
Contadora - CRC: 1SP 263.694/0-4
CPF: 073.508.078-05

DEMONSTRAÇÃO DO ATIVO LÍQUIDO

PLANO DE PREVIDÊNCIA COMPLEMENTAR UNILEVERPREV

Em milhares de reais

DESCRIÇÃO	31/12/2018	31/12/2017	Variação (%)
1 . Ativos	2.431.827	2.294.804	6
Disponível	643	1.253	(49)
Recebível	3.126	2.956	6
Investimento	2.428.058	2.290.595	6
Títulos Públicos	134.113	133.147	1
Ações	418	239.677	(100)
Fundos de Investimento	2.293.527	1.917.771	20
2 . Obrigações	8.461	4.239	100
Operacional	5.779	1.617	257
Contingencial	2.682	2.622	2
3 . Fundos não Previdenciais	576	25.855	(98)
Fundos Administrativos	477	350	36
Fundos dos Investimentos	99	25.505	(100)
4 . Resultados a Realizar	-	-	-
5 . Ativo Líquido (1-2-3-4)	2.422.790	2.264.710	7
Provisões Matemáticas	2.414.149	2.246.210	7
Déficit Técnico	-	-	100
Fundos Previdenciais	8.641	18.500	(53)

Carlos Henrique Pereira Chavão
Diretor Superintendente
CPF: 971.211.937-87

Renato Familiar da Silva
Diretor de Risco e
Controles Internos - DRC
CPF: 300.304.268-80

Selma Freitas de Andrade
Contadora - CRC: 1SP 263.694/0-4
CPF: 073.508.078-05

DEMONSTRAÇÃO DO ATIVO LÍQUIDO

PROGRAMA DE ASSISTÊNCIA MÉDICA PARA APOSENTADOS UNILEVERPREV

Em milhares de reais

DESCRIÇÃO	31/12/2018	31/12/2017	Variação (%)
1 . Ativos	53.303	65.399	(18)
Disponível	206	1.928	[89]
Recebível	104	248	[58]
Investimento	52.993	63.223	[16]
Títulos Públicos	11.636	11.412	2
Ações	31	9.616	[100]
Fundos de Investimento	41.326	42.195	[2]
2 . Obrigações	100	7.552	(99)
Operacional	100	7.552	[99]
3 . Fundos não Previdenciais	93	1.602	(94)
Fundos Administrativos	93	237	[61]
Fundos dos Investimentos	-	1.365	[100]
4 . Resultados a Realizar	-	-	-
5 . Ativo Líquido (1-2-3-4)	53.110	56.245	(6)
Fundos Previdenciais	53.110	56.245	[6]

Carlos Henrique Pereira Chavão

Diretor Superintendente
CPF: 971.211.937-87

Renato Familiar da Silva

Diretor de Risco e
Controles Internos - DRC
CPF: 300.304.268-80

Selma Freitas de Andrade

Contadora - CRC: 1SP 263.694/0-4
CPF: 073.508.078-05

DEMONSTRAÇÃO DO PLANO DE GESTÃO ADMINISTRATIVA CONSOLIDADA

Em milhares de reais

DESCRIÇÃO	31/12/2018	31/12/2017	Variação %
A) FUNDO ADMINISTRATIVO DO EXERCÍCIO ANTERIOR	612	1.035	(41)
1. CUSTEIO DA GESTÃO ADMINISTRATIVA	4.906	4.534	8
1.1. RECEITAS	4.906	4.534	8
Custeio Administrativo da Gestão Previdencial	4.127	3.551	16
Custeio Administrativo dos Investimentos	724	824	(12)
Resultado Positivo Líquido dos Investimentos	23	64	(64)
Outras Receitas	32	95	(66)
2. DESPESAS ADMINISTRATIVAS	(4.942)	(4.957)	-
2.1. ADMINISTRAÇÃO PREVIDENCIAL	(4.218)	(4.133)	2
Treinamentos/congressos e seminários	(35)	(7)	400
Viagens e estadias	(11)	-	100
Serviços de Terceiros	(2.082)	(1.819)	14
Despesas Gerais	(183)	(253)	(28)
Tributos	(1.872)	(2.020)	(7)
Outras Despesas	(35)	(34)	3
2.2. ADMINISTRAÇÃO DOS INVESTIMENTOS	(724)	(824)	(12)
Serviços de Terceiros	(693)	(785)	(12)
Despesas gerais	(1)	(1)	-
Tributos	(30)	(38)	(21)
3. Constituição/Reversão de Contingências Administrativas	-	-	-
4. Reversão de Recursos para o Plano de Benefícios	-	-	-
5. Resultado Negativo Líquido dos Investimentos	-	-	-
6. Sobre/(Insuficiência) da Gestão Administrativa (1 - 2 - 3 - 4 - 5)	(36)	(423)	(91)
7. Constituição/Reversão do Fundo Administrativo (6)	(36)	(423)	(91)
8. Operações Transitórias	-	-	-
B) FUNDO ADMINISTRATIVO DO EXERCÍCIO ATUAL (A + 7 + 8)	576	612	(6)

Carlos Henrique Pereira Chavão
Diretor Superintendente
CPF: 971.211.937-87

Renato Familiar da Silva
Diretor de Risco e
Controles Internos - DRC
CPF: 300.304.268-80

Selma Freitas de Andrade
Contadora - CRC: 1SP 263.694/0-4
CPF: 073.508.078-05

DEMONSTRAÇÃO DO PLANO DE GESTÃO ADMINISTRATIVA

PLANO DE BENEFÍCIO DEFINIDO UNILEVERPREV

Em milhares de reais

DESCRIÇÃO	31/12/2018	31/12/2017	Variação %
A) FUNDO ADMINISTRATIVO DO EXERCÍCIO ANTERIOR	25	-	100
1. CUSTEIO DA GESTÃO ADMINISTRATIVA	370	400	(8)
1.1. RECEITAS	370	400	(8)
Custeio Administrativo da Gestão Previdencial	347	367	(5)
Custeio Administrativo dos Investimentos	21	26	(19)
Resultado Positivo Líquido dos Investimentos	1	3	(67)
Outras Receitas	1	4	(75)
2. DESPESAS ADMINISTRATIVAS	(389)	(375)	4
2.1. ADMINISTRAÇÃO PREVIDENCIAL	(368)	(349)	5
2.1.1 DESPESAS COMUNS	(193)	(273)	(29)
2.1.2 DESPESAS ESPECÍFICAS	(175)	(76)	130
Serviços de Terceiros	(101)	-	100
Tributos	(74)	(76)	(3)
2.2. ADMINISTRAÇÃO DOS INVESTIMENTOS	(21)	(26)	(19)
2.1. DESPESAS COMUNS	(10)	(18)	(44)
2.1.2 DESPESAS ESPECÍFICAS	(11)	(8)	38
Serviços de Terceiros	(11)	(7)	57
Tributos	-	(1)	(100)
3. Constituição/Reversão de Contingências Administrativas	-	-	-
4. Reversão de Recursos para o Plano de Benefícios	-	-	-
5. Resultado Negativo Líquido dos Investimentos	-	-	-
6. Sobre/(Insuficiência) da Gestão Administrativa (1 - 2 - 3 - 4 - 5)	(19)	25	100
7. Constituição/Reversão do Fundo Administrativo (6)	(19)	25	100
8. Operações Transitórias	-	-	-
B) FUNDO ADMINISTRATIVO DO EXERCÍCIO ATUAL (A + 7 + 8)	6	25	100

Carlos Henrique Pereira Chavão
Diretor Superintendente
CPF: 971.211.937-87

Renato Familiar da Silva
Diretor de Risco e
Controles Internos - DRC
CPF: 300.304.268-80

Selma Freitas de Andrade
Contadora - CRC: 1SP 263.694/0-4
CPF: 073.508.078-05

DEMONSTRAÇÃO DO PLANO DE GESTÃO ADMINISTRATIVA

PLANO DE PREVIDÊNCIA COMPLEMENTAR UNILEVERPREV

Em milhares de reais

DESCRIÇÃO	31/12/2018	31/12/2017	Variação %
A) FUNDO ADMINISTRATIVO DO EXERCÍCIO ANTERIOR	350	741	(53)
1. CUSTEIO DA GESTÃO ADMINISTRATIVA	2.628	1.904	38
1.1. RECEITAS	2.628	1.904	38
Custeio Administrativo da Gestão Previdencial	1.899	1.044	82
Custeio Administrativo dos Investimentos	685	755	(9)
Resultado Positivo Líquido dos Investimentos	13	39	(67)
Outras Receitas	31	66	(53)
2. DESPESAS ADMINISTRATIVAS	(2.501)	(2.295)	9
2.1. ADMINISTRAÇÃO PREVIDENCIAL	(1.816)	(1.540)	18
2.1.1 DESPESAS COMUNS	(947)	(1.180)	(20)
2.1.2 DESPESAS ESPECÍFICAS	(869)	(360)	141
Serviços de Terceiros	(487)	(81)	501
Despesas Gerais	(56)	(24)	133
Tributos	(326)	(255)	28
2.2. ADMINISTRAÇÃO DOS INVESTIMENTOS	(685)	(755)	(9)
2.1. DESPESAS COMUNS	(83)	(72)	15
2.1.2 DESPESAS ESPECÍFICAS	(602)	(683)	(12)
Serviços de Terceiros	(576)	(650)	(11)
Despesas gerais	(1)	(1)	-
Tributos	(25)	(32)	(22)
3. Constituição/Reversão de Contingências Administrativas	-	-	-
4. Reversão de Recursos para o Plano de Benefícios	-	-	-
5. Resultado Negativo Líquido dos Investimentos	-	-	-
6. Sobre/(Insuficiência) da Gestão Administrativa (1 - 2 - 3 - 4 - 5)	127	(391)	(132)
7. Constituição/Reversão do Fundo Administrativo (6)	127	(391)	(132)
8. Operações Transitórias	-	-	-
B) FUNDO ADMINISTRATIVO DO EXERCÍCIO ATUAL (A + 7 + 8)	477	350	36

Carlos Henrique Pereira Chavão
Diretor Superintendente
CPF: 971.211.937-87

Renato Familiar da Silva
Diretor de Risco e
Controles Internos - DRC
CPF: 300.304.268-80

Selma Freitas de Andrade
Contadora - CRC: 1SP 263.694/0-4
CPF: 073.508.078-05

DEMONSTRAÇÃO DO PLANO DE GESTÃO ADMINISTRATIVA

PROGRAMA DE ASSISTÊNCIA MÉDICA PARA APOSENTADOS UNILEVERPREV

Em milhares de reais

DESCRIÇÃO	31/12/2018	31/12/2017	Variação %
A) FUNDO ADMINISTRATIVO DO EXERCÍCIO ANTERIOR	237	294	(19)
1. CUSTEIO DA GESTÃO ADMINISTRATIVA	1.908	2.230	(14)
1.1. RECEITAS	1.908	2.230	(14)
Custeio Administrativo da Gestão Previdencial	1.881	2.140	(12)
Custeio Administrativo dos Investimentos	18	43	(58)
Resultado Positivo Líquido dos Investimentos	9	22	(59)
Outras Receitas	-	25	(100)
2. DESPESAS ADMINISTRATIVAS	(2.052)	(2.287)	(10)
2.1. ADMINISTRAÇÃO PREVIDENCIAL	(2.034)	(2.244)	(9)
2.1.1 DESPESAS COMUNS	(259)	(511)	(49)
2.1.2 DESPESAS ESPECÍFICAS	(1.775)	(1.733)	2
Serviços de Terceiros	(222)	(1)	22.100
Despesas Gerais	(46)	(9)	411
Tributos	(1.472)	(1.689)	(13)
Outras Despesas	(35)	(34)	3
2.2. ADMINISTRAÇÃO DOS INVESTIMENTOS	(18)	(43)	(58)
2.1. DESPESAS COMUNS	(18)	(25)	(28)
2.1.2 DESPESAS ESPECÍFICAS	-	(18)	(100)
Serviços de Terceiros	-	(17)	(100)
Tributos	-	(1)	(100)
3. Constituição/Reversão de Contingências Administrativas	-	-	-
4. Reversão de Recursos para o Plano de Benefícios	-	-	-
5. Resultado Negativo Líquido dos Investimentos	-	-	-
6. Sobre/(Insuficiência) da Gestão Administrativa (1 - 2 - 3 - 4 - 5)	(144)	(57)	153
7. Constituição/Reversão do Fundo Administrativo (6)	(144)	(57)	153
8. Operações Transitórias	-	-	-
B) FUNDO ADMINISTRATIVO DO EXERCÍCIO ATUAL (A + 7 + 8)	93	237	(61)

Carlos Henrique Pereira Chavão
Diretor Superintendente
CPF: 971.211.937-87

Renato Familiar da Silva
Diretor de Risco e
Controles Internos - DRC
CPF: 300.304.268-80

Selma Freitas de Andrade
Contadora - CRC: 1SP 263.694/0-4
CPF: 073.508.078-05

DEMONSTRAÇÃO DAS PROVISÕES TÉCNICAS

PLANO DE BENEFÍCIO DEFINIDO UNILEVERPREV

Em milhares de reais

DESCRIÇÃO	31/12/2018	31/12/2017	Variação %
PROVISÕES TÉCNICAS (1 + 2 + 3 + 4 + 5)	671.405	657.996	2
1. PROVISÕES MATEMÁTICAS	601.440	592.795	1
1.1. BENEFÍCIOS CONCEDIDOS	560.655	543.867	-
Benefício Definido	560.655	543.867	-
1.2. BENEFÍCIOS A CONCEDER	40.785	48.928	(17)
Contribuição Definida	2.112	1.917	10
Saldo de Contas - parcela participantes	2.112	1.917	10
Benefício Definido	38.673	47.011	(18)
2. EQUILÍBRIO TÉCNICO	69.020	64.259	7
2.1. RESULTADOS REALIZADOS	69.020	64.259	7
Superávit Técnico Acumulado	69.020	64.259	7
Reserva de Contingência	69.020	64.259	7
3. FUNDOS	1	20	(95)
3.1. FUNDOS PREVIDENCIAIS	-	19	(100)
3.2. FUNDOS DOS INVESTIMENTOS - GESTÃO PREVIDENCIAL	1	1	-
4. EXIGÍVEL OPERACIONAL	944	922	2
4.1. GESTÃO PREVIDENCIAL	944	922	2
5. EXIGÍVEL CONTINGENCIAL	-	-	-

Carlos Henrique Pereira Chavão
Diretor Superintendente
CPF: 971.211.937-87

Renato Familiar da Silva
Diretor de Risco e
Controles Internos - DRC
CPF: 300.304.268-80

Selma Freitas de Andrade
Contadora - CRC: 1SP 263.694/0-4
CPF: 073.508.078-05

DEMONSTRAÇÃO DAS PROVISÕES TÉCNICAS

PLANO DE PREVIDÊNCIA COMPLEMENTAR UNILEVERPREV

Em milhares de reais

DESCRIÇÃO	31/12/2018	31/12/2017	Variação %
PROVISÕES TÉCNICAS (1 + 2 + 3 + 4 + 5)	2.431.350	2.294.454	6
1. PROVISÕES MATEMÁTICAS	2.414.149	2.246.210	7
1.1. BENEFÍCIOS CONCEDIDOS	881.295	754.972	17
Contribuição Definida	677.424	554.421	22
Benefício Definido	203.871	200.551	2
1.2. BENEFÍCIOS A CONCEDER	1.549.910	1.508.495	3
Contribuição Definida	1.549.910	1.508.495	3
Saldo de Contas - parcela patrocinador(es)/instituidor(es)	846.245	826.972	2
Saldo de Contas - parcela participantes	703.665	681.523	3
1.3. (-) PROVISÕES MATEMÁTICAS A CONSTITUIR	(17.056)	(17.257)	(1)
(-) Déficit Equacionado	(17.056)	(19.578)	(13)
(-) Patrocinador (es)	(17.056)	(19.578)	(13)
(-) Por Ajustes das Contribuições Extraordinárias	-	2.321	(100)
(-) Patrocinador (es)	-	2.321	(100)
2. EQUILÍBRIO TÉCNICO	-	-	-
3. FUNDOS	8.740	44.005	(80)
3.1. FUNDOS PREVIDENCIAIS	8.641	18.500	(53)
3.2. FUNDOS DOS INVESTIMENTOS - GESTÃO PREVIDENCIAL	99	25.505	(100)
4. EXIGÍVEL OPERACIONAL	5.779	1.617	257
4.1. GESTÃO PREVIDENCIAL	5.779	1.617	257
5. EXIGÍVEL CONTINGENCIAL	2.682	2.622	2
5.1. GESTÃO PREVIDENCIAL	2.682	2.622	2

Carlos Henrique Pereira Chavão
Diretor Superintendente
CPF: 971.211.937-87

Renato Familiar da Silva
Diretor de Risco e
Controles Internos - DRC
CPF: 300.304.268-80

Selma Freitas de Andrade
Contadora - CRC: 1SP 263.694/0-4
CPF: 073.508.078-05

DEMONSTRAÇÃO DAS PROVISÕES TÉCNICAS

PROGRAMA DE ASSISTÊNCIA MÉDICA PARA APOSENTADOS UNILEVERPREV

Em milhares de reais

DESCRIÇÃO	31/12/2018	31/12/2017	Variação %
PROVISÕES TÉCNICAS (1 + 2 + 3 + 4 + 5)	53.210	65.162	(18)
1. PROVISÕES MATEMÁTICAS	-	-	-
2. EQUILÍBRIO TÉCNICO	-	-	-
3. FUNDOS	53.110	57.610	(8)
3.1. FUNDOS PREVIDENCIAIS	53.110	56.245	(6)
3.2. FUNDOS DOS INVESTIMENTOS - GESTÃO PREVIDENCIAL	-	1.365	(100)
4. EXIGÍVEL OPERACIONAL	100	7.552	(99)
4.1. GESTÃO PREVIDENCIAL	100	7.552	(99)
5. EXIGÍVEL CONTINGENCIAL	-	-	-

Carlos Henrique Pereira Chavão
Diretor Superintendente
CPF: 971.211.937-87

Renato Familiar da Silva
Diretor de Risco e
Controles Internos - DRC
CPF: 300.304.268-80

Selma Freitas de Andrade
Contadora - CRC: 1SP 263.694/0-4
CPF: 073.508.078-05



NOTAS EXPLICATIVAS ÀS DEMONSTRAÇÕES CONTÁBEIS

NOTA 1 – CONTEXTO OPERACIONAL

A UnileverPrev – Sociedade de Previdência Privada, é uma Entidade Fechada de Previdência Complementar – EFPC, constituída em 30 de dezembro de 1981 e autorizada a funcionar pelo Ministério do Trabalho e Previdência Social em 07 de dezembro de 1981, com autonomia administrativa, patrimonial e financeira de caráter não econômico e sem fins lucrativos, em conformidade com as normas emanadas pelo Ministério da Previdência Social, por intermédio do Conselho Nacional da Previdência Complementar – CNPC, da Secretaria de Políticas de Previdência Complementar – SPPC e da Superintendência Nacional de Previdência Complementar – PREVIC.

Os recursos atualmente administrados pela Unileverprev são oriundos de contribuições de patrocinadoras, participantes e rendimentos das aplicações desses recursos, que devem obedecer ao disposto em resoluções do Conselho Monetário Nacional – CMN e seguindo como pilar as determinações da política de investimentos de cada Plano de Benefícios.

A Entidade tem por finalidade, através dos planos de benefícios abaixo, assegurar aos funcionários, diretores e membros do Conselho de Administração da Unilever Brasil Ltda. e de suas pessoas jurídicas vinculadas (patrocinadoras) complementação de proventos de aposentadoria e outros benefícios de natureza previdenciária, de acordo com o correspondente plano.

Plano de Benefícios	Sigla	CNPB	Modalidade ⁽¹⁾	Patrocinadoras
Plano de Benefício Definido Unileverprev	Plano BD	1981.0017-19	BD	Unilever Brasil Ltda. Unilever Brasil Gelados do Nordeste S/A Unilever Brasil Industrial Ltda. Unilever Brasil Gelados Ltda. Cicanorte Industria de Conservas Alimentícias S/A
Plano de Previdência Complementar Unileverprev	PPCU	2002.0024-11	CV	Unilever Brasil Ltda. Unilever Brasil Gelados do Nordeste S/A Unilever Brasil Industrial Ltda. Unilever Brasil Gelados Ltda. E-UB Comércio Ltda. ⁽²⁾ Cicanorte Industria de Conservas Alimentícias S/A
Programa de Assistência Médica para Aposentados Unileverprev	Assistencial	4007.5800-65	-	Unilever Brasil Ltda. Unilever Brasil Gelados do Nordeste S/A Unilever Brasil Industrial Ltda. Unilever Brasil Gelados Ltda. Cicanorte Industria de Conservas Alimentícias S/A

⁽¹⁾ Planos de Benefício Definido (BD) são aqueles cujos benefícios programados têm seu valor previamente estabelecido, sendo seu custo determinado atuarialmente, de forma a assegurar sua concessão e manutenção. Planos de Contribuição Definida (CD) são aqueles cujos benefícios programados têm seu valor permanentemente ajustado ao saldo da conta, mantido em favor do participante, inclusive na fase de concessão de benefícios considerando o resultado líquido de sua aplicação, os valores aportados e os benefícios pagos. Planos de Contribuição Variável (CV) são aqueles cujos benefícios programados apresentam a conjugação das características das modalidades de contribuição definida e benefício definido.

⁽²⁾ Patrocinadora não solidária às demais.

NOTAS EXPLICATIVAS ÀS DEMONSTRAÇÕES CONTÁBEIS

EM 31 DE DEZEMBRO DE 2018 E 2017

(EM MILHARES DE REAIS)

O Plano de Benefício Definido Unileverprev encontra-se em extinção desde agosto de 2017.

O Programa de Assistência Médica para Aposentados UnileverPrev é oferecido aos empregados ativos com idade superior a 30 anos e tem como finalidade a acumulação de valores para o custeio de um plano de assistência médica do Programa a ser utilizado na aposentadoria pelos empregados das patrocinadoras.

Informamos ainda que conforme o Ofício nº 2.800/2015/CGAT/DITEC/PREVIC, o Programa de Assistência Médica para Aposentados UnileverPrev encontra-se em extinção desde outubro de 2015.

O quadro de participantes na data base da avaliação atuarial em 01 de julho de 2018 apresenta a seguinte posição:



Plano	Ativos		Assistidos ⁽¹⁾		BPD		Total	
	2018	2017	2018	2017	2018	2017	2018	2017
	Particip.	Particip.	Particip.	Particip.	Particip.	Particip.	Particip.	Particip.
Plano de Benefício Definido Unileverprev	26	27	742	739	92	112	860	878
Plano de Previdência Complementar Unileverprev	7.629	7.971	861	832	1.999	1.938	10.489	10.741
Programa de Assistência Médica para Aposentados Unileverprev	509	2.216	1.082	1.165	17	28	1.608	3.409
Total	8.164	10.214	2.685	2.736	2.108	2.078	12.957	15.028

⁽¹⁾ Incluem pensionistas

NOTA 2 – APRESENTAÇÃO DAS DEMONSTRAÇÕES CONTÁBEIS

As demonstrações contábeis foram elaboradas de acordo com as práticas contábeis em vigor no Brasil, aprovadas pelo Conselho Federal de Contabilidade – CFC, em conformidade com as seguintes normas específicas: Resolução do Conselho Nacional de Previdência Complementar – CNPC nº. 29, de 13 de abril de 2018; Instrução Normativa MPS/SPC nº. 34, de 24 de setembro de 2009; Resolução CFC nº. 1.272, de 22 de janeiro de 2010 e alterações posteriores a essas normas.

Essas diretrizes não requerem a divulgação em separado de ativos e passivos de curto e longo prazo, nem a apresentação da Demonstração do Fluxo de Caixa. A estrutura da planificação contábil padrão das EFPC reflete o ciclo operacional de longo prazo da sua atividade, de forma que a apresentação de ativos e passivos, observadas as gestões previdencial e administrativa e o fluxo dos investimentos, proporcione informações mais adequadas, confiáveis e relevantes do que a apresentação em circulante e não circulante, em conformidade com o item 63 da NBC TG 26.

A sistemática introduzida pelos órgãos normativos apresenta, além das características já descritas, a segregação dos registros contábeis em duas gestões distintas (Previdencial e Administrativa) e o Fluxo dos Investimentos, comum a ambas, segundo a natureza e a finalidade das transações.

– **Gestão Previdencial:** Atividade de registro e de controle das contribuições, dos benefícios e dos institutos previstos no art. 14 da Lei Complementar nº 109, de 29 de maio de 2001, bem como do resultado do plano de benefícios de natureza previdenciária;

– **Gestão Administrativa:** Atividade de registro e de controle inerentes à administração dos planos de benefícios;

– **Investimentos:** Registro e controle referentes à aplicação dos recursos de cada plano de benefícios.

Conforme art. 17 da Resolução CNPC nº 29, de 13 de abril de 2018, as Entidades Fechadas de Previdência Complementar – EFPC apresentam os seguintes demonstrativos contábeis:

- Balanço Patrimonial Consolidado – BP;
- Demonstração da Mutação do Patrimônio Social – DMPS (consolidada);
- Demonstração da Mutação do Ativo Líquido por Plano de Benefícios – DMAL;
- Demonstração do Ativo Líquido por Plano de Benefícios – DAL;
- Demonstração do Plano de Gestão Administrativa – DPGA (consolidada);
- Demonstração do Plano de Gestão Administrativa por Plano de Benefícios – DPGA;
- Demonstração das Provisões Técnicas do Plano de Benefícios – DPT
- Notas explicativas às Demonstrações Contábeis Consolidadas;

As eliminações necessárias à consolidação das Demonstrações Contábeis foram realizadas de acordo com o item 29 do Anexo A da Instrução Normativa MPS/SPC nº. 34, de 24 de setembro de 2009 e alterações posteriores. As contas passíveis de eliminações, entre outras, são, “Participação no Plano de Gestão Administrativa” e “Participação no Fundo Administrativo PGA”, “Migração entre Planos (resultado)” (Nota 13).

NOTA 3 – RESUMO DAS PRINCIPAIS PRÁTICAS CONTÁBEIS

As demonstrações contábeis são de responsabilidade da administração e foram elaboradas e apresentadas em conformidade com as normas contábeis específicas, da Superintendência Nacional de Previdência Complementar (PREVIC). Conforme constam destas diretrizes, as práticas contábeis adotadas pela Entidade são específicas para o segmento das entidades fechadas de previdência complementar.

As práticas contábeis e procedimentos adotados na elaboração das Demonstrações Contábeis estão resumidos em:

a) Ativo Realizável

- **Gestão Previdencial:** Compreende os valores e direitos relativos às contribuições de patrocinadores, participantes e autopatrocinados, observando-se o plano de custeio, bem como depósitos judiciais/recursais realizados relativos as contingências da Gestão Previdencial.
- **Gestão Administrativa:** Compreende os valores e direitos relativos ao custeio de despesas administrativas efetuado pela patrocinadora, participantes e outros eventos administrativos.
- **Investimentos:** As diretrizes de aplicações dos recursos garantidores dos planos administrados estão em consonância com as respectivas Políticas de Investimentos dos Planos de Benefícios e do PGA e os principais critérios de avaliação e de reconhecimento de receitas são:

I. Títulos Públicos, Créditos Privados, Ações e Fundos de Investimento

Estão registrados pelo valor de custo, acrescido dos rendimentos auferidos de forma pro rata até a data de encerramento do Balanço, sendo classificados na seguinte categoria:

- a. **Títulos para negociação** – Quando adquiridos com o propósito de serem negociados, independentemente do prazo a decorrer da data de aquisição, sendo avaliados pelo valor de mercado e seus efeitos reconhecidos no resultado do exercício;
- b. **Títulos mantidos até o vencimento** – Quando a intenção da administração for manter os referidos títulos em carteira até o vencimento, considerando a capacidade financeira da Entidade, os prazos mínimos de vencimento e a classificação de risco do título. Estes são avaliados pelo custo de aquisição, acrescido dos rendimentos auferidos.

As Rendas/Variações Positivas e Deduções/Variações Negativas da carteira são apropriadas em contas específicas diretamente vinculadas à modalidade de aplicação.

b) Exigível Operacional

São demonstrados os valores conhecidos ou calculáveis, acrescidos, quando aplicável, dos correspondentes encargos e variações monetárias incorridos. São registradas as obrigações decorrentes de pagamento de benefícios aos participantes, prestação de serviços por terceiros, obrigações tributárias, provisões de folha de pagamento e respectivos encargos.

NOTAS EXPLICATIVAS ÀS DEMONSTRAÇÕES CONTÁBEIS EM 31 DE DEZEMBRO DE 2018 E 2017 (EM MILHARES DE REAIS)

c) Exigível Contingencial

Decorrentes de processos judiciais e administrativos, inerentes ao curso normal dos negócios movidos por terceiros, ex-funcionários, ex-participantes e órgãos públicos em ações tributárias. Essas contingências, coerentes com práticas conservadoras adotadas, são avaliadas por assessores legais e levam em consideração a probabilidade que recursos financeiros sejam exigidos para liquidar as obrigações e que o montante das obrigações possa ser estimado com suficiente segurança. Os valores das contingências são quantificados utilizando-se modelos e critérios que permitam a sua mensuração de forma adequada, apesar da incerteza inerente ao prazo e valor.

Para as provisões de passivos contingentes a Entidade utiliza as definições do Pronunciamento Técnico CPC 25, conforme definições a seguir:

- **Prováveis:** para os quais são constituídas provisões;
- **Possíveis:** somente são divulgados sem que sejam provisionados; e
- **Remotas:** não requerem provisão e divulgação.

d) Plano de Gestão Administrativa – PGA

Os registros das operações administrativas são efetuados através do Plano de Gestão Administrativa - PGA, que possui patrimônio próprio segregado dos planos de benefícios previdenciais.

O patrimônio do PGA é constituído pelas receitas (Previdenciais, Investimentos e Diretas) e reembolsos administrativos, deduzidas das despesas comuns e específicas da administração previdencial, e dos investimentos, sendo as sobras ou insuficiências administrativas alocadas ou revertidas ao Fundo Administrativo. O saldo do Fundo Administrativo é segregado por plano de benefício previdencial, não caracterizando obrigações ou direitos aos patrocinadores, participantes e assistidos dos planos.

As receitas administrativas da Entidade são debitadas dos Planos Previdenciais em conformidade com o plano de custeio vigente.

e) Patrimônio Social

O Patrimônio Social consiste do acúmulo de recursos oriundos de seus participantes e patrocinadoras, e que tem como objetivo garantir o benefício futuro dos participantes vinculados aos Plano e os fundos segregados em previdenciais, administrativos e de investimentos.

f) Estimativas Atuariais e Contábeis

A elaboração das Demonstrações Contábeis requer que a Administração use de julgamento na determinação e registro de estimativas contábeis. Ao determinar estas estimativas levam-se em consideração experiências de eventos passados e correntes, pressupostos relativos a eventos futuros e outros fatores objetivos e subjetivos.

Os principais itens de Balanço sujeitos a essas estimativas e premissas são:

- **Ajustes a valores de mercado dos ativos classificados em títulos para negociação:** conforme informação de precificação disponibilizada através do agente custodiante.
- **Contingências:** as probabilidades de êxito e valores econômicos são informadas pelos consultores jurídicos.
- **Provisões matemáticas:** calculadas atuarialmente por profissional responsável pelos Planos.

A liquidação das transações envolvendo essas estimativas poderá resultar em valores divergentes dos registrados nas Demonstrações Contábeis, devido às imprecisões inerentes ao processo de sua determinação. A administração revisa as estimativas e premissas periodicamente.

g) Impostos

I. Imposto de Renda

- Em 29 de dezembro de 2004 foi sancionada a Lei nº 11.053, que revogou a Medida Provisória nº 2.222, de 04 de setembro de 2001, e introduziu alterações no sistema de tributação dos planos de benefícios de caráter previdenciário. Conforme previsto no artigo 5º dessa Lei, a partir de 01 de janeiro de 2005, ficaram dispensados a retenção na fonte e o pagamento em separado do imposto de renda sobre os rendimentos e ganhos auferidos nas aplicações de recursos das provisões, reservas técnicas e fundos de planos de benefícios de entidade de previdência complementar.

- Em 5 de abril de 2013 foi editada a IN nº 1.343, que determina que as Entidades Fechadas de Previdência Complementar estão desobrigadas de reter o IRRF sobre os pagamentos a título de complementação de aposentadoria, resgates e rateio de patrimônio, correspondente às contribuições efetuadas exclusivamente pelo beneficiário, no período de 1º de janeiro de 1989 a 31 de dezembro de 1995.

II. PIS e COFINS

São as contribuições calculadas às alíquotas de 0,65% para o PIS e 4% para a COFINS, sobre as receitas administrativas (receita bruta excluída, entre outros, dos rendimentos auferidos nas aplicações financeiras destinadas a pagamentos de benefícios de aposentadoria, pensão e de resgate).

h) Registro das Adições, Deduções, Receitas, Despesas, Rendas/Variações Positivas e Deduções/Variações Negativas

As Adições e Deduções da Gestão Previdencial, Receitas e Despesas da Gestão Administrativa e as Rendas/Variações Positivas e Deduções/Variações Negativas do Fluxo de Investimento são escrituradas pelo regime contábil de competência, exceto as contribuições de autopatrocinados dos planos Contribuição Definida e Contribuição Variável, que são registradas pelo regime de caixa.

As Rendas/Variações Positivas de dividendos, bonificações e juros sobre capital próprio recebidos em dinheiro, decorrentes de investimentos em ações, são reconhecidas após a publicação da decisão da Assembleia Geral dos Acionistas das empresas investidas.

NOTA 4 – CUSTEIO ADMINISTRATIVO

Representa o valor líquido das importâncias à Gestão Administrativa para cobertura dos gastos com a Gestão Previdencial e de Investimentos dos respectivos planos de benefícios.

O custeio administrativo tem origem nas seguintes fontes:

- **Gestão Previdencial:** são contabilizadas na Gestão Administrativa – Administração Previdencial, sendo que os custos comuns são rateados utilizando como base o percentual fixo definido anualmente no plano de custeio, e são custeadas através de contribuições administrativas das Patrocinadoras, autopatrocinados e utilização do fundo administrativo;

- **Investimentos:** são contabilizadas na Gestão Administrativa – Administração de Investimentos, sendo custeadas diretamente pela rentabilidade dos Investimentos.

**NOTAS EXPLICATIVAS ÀS
DEMONSTRAÇÕES CONTÁBEIS**
EM 31 DE DEZEMBRO DE 2018 E 2017
(EM MILHARES DE REAIS)

NOTA 5 – ATIVO REALIZÁVEL

a) Gestão Previdencial

Plano	2018				2017
	Adiantamento ⁽¹⁾	Dep. Jud. - Esfera Tributária ⁽²⁾	Outros Realizáveis ⁽³⁾	Total	
Plano de Benefício Definido Unileverprev	59	-	1	60	59
Plano de Previdência Complementar Unileverprev	79	2.569	1	2.649	2.606
Programa de Assistência Médica para Aposentados Unileverprev	11	-	-	11	11
Total	149	2.569	2	2.720	2.676

⁽¹⁾ Refere-se a valores pagos a título de antecipação de benefício.

⁽²⁾ Refere-se a Depósito Judicial referente ao processo nº 2003.61.00.012624-1, conforme quadro a seguir.

⁽³⁾ Refere-se a bloqueio judicial, diferenças de benefícios a serem ajustadas.

Plano	2017	Atualização	2018
Plano de Previdência Complementar Unileverprev ⁽¹⁾		2.517	2.569
Total		2.517	2.569

⁽¹⁾ Refere-se a processos nº 2003.61.00.012624-1, que visa anulação de débito fiscal referente a IRPJ sobre aplicações financeiras

b) Gestão Administrativa

Plano	2018		2017
	Tributos a Compensar ⁽¹⁾	Total	
Plano de Benefício Definido Unileverprev	3	3	3
Plano de Previdência Complementar Unileverprev	30	30	30
Programa de Assistência Médica para Aposentados Unileverprev	93	93	64
Total	126	126	97


⁽¹⁾ Refere-se a impostos recolhidos a maior ou indevidamente, que serão utilizados para compensação perante a RFB em 2019.

**NOTAS EXPLICATIVAS ÀS
DEMONSTRAÇÕES CONTÁBEIS**
EM 31 DE DEZEMBRO DE 2018 E 2017
(EM MILHARES DE REAIS)

NOTA 6 – INVESTIMENTOS

a) Composição dos Investimentos

A Administração, através da Política de Investimentos, que é revisada e aprovada anualmente pelo Conselho Deliberativo com horizonte de um ano, determina diretrizes para direcionamento da aplicação dos recursos garantidores das Provisões Matemáticas, bem como para classificação de Títulos e Valores Mobiliários. A Entidade mantém contrato com o Banco Bradesco S.A., pessoa jurídica credenciada na Comissão de Valores Mobiliários, para atuar como agente custodiante e como responsável pelo fluxo de pagamentos e recebimentos, no tocante às operações de renda fixa, investimentos estruturados e de renda variável.



Plano	2018				2017
	Títulos Públicos	Ações	Fundos de Investimentos	Total	
Plano de Benefício Definido Unileverprev	-	-	671.309	671.309	657.903
Plano de Previdência Complementar Unileverprev	134.113	418	2.293.527	2.428.058	2.290.595
Programa de Assistência Médica para Aposentados Unileverprev	11.636	31	41.326	52.993	63.223
Plano de Gestão Administrativa	533	-	-	533	427
Total	146.282	449	3.006.162	3.152.893	3.012.148

**NOTAS EXPLICATIVAS ÀS
DEMONSTRAÇÕES CONTÁBEIS**
EM 31 DE DEZEMBRO DE 2018 E 2017
(EM MILHARES DE REAIS)

Abertura dos Investimentos:

Plano	Títulos Públicos			Ações ⁽¹⁾	
	2018	2017	A pagar/ A receber	2018	2017
Plano de Previdência Complementar Unileverprev	134.113	133.147	418	418	239.677
Programa de Assistência Médica para Aposentados Unileverprev	11.636	11.412	31	31	9.616
Plano de Gestão Administrativa	533	427	-	-	-
Total	146.282	144.986	449	449	249.293

⁽¹⁾ Em dezembro de 2018 houve resgate das ações e aplicação em fundo de investimentos de ações, tendo no encerramento do exercício de 2018 apenas valores relacionados a juros e dividendos a receber.

Plano	Fundos de Investimentos - Renda Fixa							2018	2017
	FI RF Sagaraji Previdenciario	Carteira Institucional 66 FI RF	Chateaubriand FI RF Previdenciario	LDI FI RF	GAUDÍ FI RF	BRASIL - ITAU FIA	BR WESTERN ASSET FIA		
Plano de Benefício Definido Unileverprev	-	671.309	-	-	-	-	-	671.309	657.903
Plano de Previdência Complementar Unileverprev	773.489	-	690.982	209.122	376.960	123.488	119.486	2.293.527	1.917.771
Programa de Assistência Médica para Aposentados Unileverprev	13.539	-	12.095	-	6.598	4.622	4.472	41.326	42.195
Total	787.028	671.309	703.077	209.122	383.558	128.110	123.958	3.006.162	2.617.869

**NOTAS EXPLICATIVAS ÀS
DEMONSTRAÇÕES CONTÁBEIS**
EM 31 DE DEZEMBRO DE 2018 E 2017
(EM MILHARES DE REAIS)

b) Títulos e Valores Mobiliários

Os títulos e valores mobiliários são custodiados no Sistema Especial de Liquidação e de Custódia – SELIC, na Central de Custódia e de Liquidação Financeira de Títulos – CETIP, na Companhia Brasileira de Liquidação e Custódia – CBLIC, no Banco Bradesco e em outras Instituições Financeiras.

A Entidade declara possuir capacidade financeira e intenção de manter até o vencimento os títulos classificados na categoria “mantidos até o vencimento”. Em 2018 a Entidade não realizou reclassificação de títulos na categoria “mantidos até o vencimento”.

Apresentamos a seguir a composição por plano, por tipo de papel, prazo de vencimento e tipo de carteira dos Títulos e Valores Mobiliários:



Plano BD	Valor						
	Categoria			Vencimento		Valor Contábil	Valor Contábil
	Para Negociação	Até o Vencimento	Indeterminado	De 1 ano até 5 anos	Acima de 5 anos	2018	2017
Fundo de Investimento	105.470	565.864	(25)	58.879	612.455	671.309	657.903
Fundo de Investimento - Exclusivo	105.470	565.864	(25)	58.879	612.455	671.309	657.903
Letras Financeiras do Tesouro	35.306	-	-	35.306	-	35.306	46.306
Notas do Tesouro Nacional	70.164	565.864	-	23.573	612.455	636.028	611.620
Pagar e Receber/ Tesouraria	-	-	(25)	-	-	(25)	(23)
Total	105.470	565.864	(25)	58.879	612.455	671.309	657.903

**NOTAS EXPLICATIVAS ÀS
DEMONSTRAÇÕES CONTÁBEIS**
EM 31 DE DEZEMBRO DE 2018 E 2017
(EM MILHARES DE REAIS)

Plano PPCU	Valor						
	Categoria			Vencimento		Valor Contábil	Valor Contábil
	Para Negociação	Até o Vencimento	Indeterminado	De 1 ano até 5 anos	Acima de 5 anos	2018	2017
Títulos Públicos	134.113	-	-	134.113	-	134.113	133.147
Letras Financeiras do Tesouro	134.113	-	-	134.113	-	134.113	133.147
Fundo de Investimento	1.859.114	144.662	289.751	1.423.199	580.577	2.293.527	1.917.771
Fundo de Investimento - Exclusivo	1.859.114	144.662	289.751	1.423.199	580.577	2.293.527	1.917.771
Letras Financeiras do Tesouro	586.606	-	-	561.289	25.317	586.606	588.818
Letras do Tesouro Nacional	205.855	-	-	205.855	-	205.855	130.809
Notas do Tesouro Nacional	652.883	144.662	-	280.954	516.591	797.545	650.206
Nota Promissória	-	-	-	-	-	-	1.956
Debêntures	203.928	-	-	165.259	38.669	203.928	242.512
CDBs	4.256	-	-	4.256	-	4.256	14.408
Operações Compromissadas	205.336	-	-	205.336	-	205.336	234.014
Opções Derivativos	714	-	-	714	-	714	-
Swap	(464)	-	-	(464)	-	(464)	(1.077)
Pagar / Recerber/ Tesouraria	-	-	1.232	-	-	1.232	(24)
Ações	-	-	239.601	-	-	239.601	-
Cotas de Fundos	-	-	48.918	-	-	48.918	56.149
Títulos de Renda Variável	-	-	418	-	-	418	239.677
Ações	-	-	-	-	-	-	237.530
Pagar / Recerber	-	-	418	-	-	418	2.147
Total	1.993.227	144.662	290.169	1.557.312	580.577	2.428.058	2.290.595

**NOTAS EXPLICATIVAS ÀS
DEMONSTRAÇÕES CONTÁBEIS**
EM 31 DE DEZEMBRO DE 2018 E 2017
(EM MILHARES DE REAIS)

Plano Assistencial	Valor					
	Categoria		Vencimento		Valor Contábil	Valor Contábil
	Para Negociação	Indeterminado	De 1 ano até 5 anos	Acima de 5 anos	2018	2017
Títulos Públicos	11.636	-	11.636	-	11.636	11.412
Letras Financeiras do Tesouro	11.636	-	11.636	-	11.636	11.412
Fundo de Investimento	31.454	9.872	26.060	5.394	41.326	42.195
Fundo de Investimento - Exclusivo	31.454	9.872	26.060	5.394	41.326	42.195
Letras Financeiras do Tesouro	9.756	-	9.313	443	9.756	14.089
Letras do Tesouro Nacional	3.604	-	3.604	-	3.604	3.193
Notas do Tesouro Nacional	10.826	-	6.552	4.274	10.826	11.537
Nota Promissória	-	-	-	-	-	48
Debêntures	3.569	-	2.892	677	3.569	5.919
CDBs	74	-	74	-	74	352
Operações Compromissadas	3.620	-	3.620	-	3.620	5.712
Futuros	-	-	-	-	-	(26)
Opções Derivativos	13	-	13	-	13	-
Swap	(8)	-	(8)	-	(8)	-
Pagar / Recerber/ Tesouraria	-	48	-	-	48	-
Ações	-	8.968	-	-	8.968	-
Cotas de Fundos	-	856	-	-	856	1.371
Títulos de Renda Variável	-	31	-	-	31	9.616
Ações	-	-	-	-	-	9.486
Pagar / Recerber	-	31	-	-	31	130
Total	43.090	9.903	37.696	5.394	52.993	63.223

**NOTAS EXPLICATIVAS ÀS
DEMONSTRAÇÕES CONTÁBEIS**
EM 31 DE DEZEMBRO DE 2018 E 2017
(EM MILHARES DE REAIS)

PGA	Valor			
	Categoria	Vencimento	Valor Contábil	Valor Contábil
	Para Negociação	De 1 ano até 5 anos	2018	2017
Títulos Públicos	533	533	533	427
Letras Financeiras do Tesouro	533	533	533	427
Total	533	533	533	427

NOTA 7 – EXIGÍVEL OPERACIONAL

a) Gestão Previdencial

Plano	2018				2017
	Benefícios	Encargos	Outras Exigibilidades ⁽¹⁾	Total	
Plano de Benefício Definido Unileverprev	1	943	-	944	922
Plano de Previdência Complementar Unileverprev	196	5.566	17	5.779	1.617
Programa de Assistência Médica para Aposentados Unileverprev	82	10	8	100	7.552
Total	279	6.519	25	6.823	10.091

⁽¹⁾ Refere-se a valores a serem transferidos entre planos, contribuição a maior e despesas com prestadores de serviço do plano de assistência médica

**NOTAS EXPLICATIVAS ÀS
DEMONSTRAÇÕES CONTÁBEIS**
EM 31 DE DEZEMBRO DE 2018 E 2017
(EM MILHARES DE REAIS)

b) Gestão Administrativa

Plano	2018					2017
	Contas a pagar ⁽¹⁾	Retenções a Recolher ⁽²⁾	Tributos a Recolher ⁽³⁾	Outras Exigibilidades ⁽⁴⁾	Total	
Plano de Benefício Definido Unileverprev	-	1	3	-	4	4
Plano de Previdência Complementar Unileverprev	26	10	16	17	69	59
Programa de Assistência Médica para Aposentados Unileverprev	-	4	119	-	123	155
Total	26	15	138	17	196	218

⁽¹⁾ Refere-se a despesas com prestadores de serviços, como gestores de investimentos, auditoria e consultorias

⁽²⁾ Refere-se a tributos (IRRF e CSRF) a recolher sobre prestadores de serviços

⁽³⁾ Refere-se a PIS e COFINS a recolher

⁽⁴⁾ Refere-se a contribuição recebida a maior.

NOTA 8 – EXIGÍVEL CONTINGENCIAL

a) Gestão Previdencial

Plano	2018		2017
	Esfera Tributária	Total	
Plano de Previdência Complementar Unileverprev ⁽¹⁾	2.682	2.682	2.622
Total	2.682	2.682	2.622

⁽¹⁾ Refere-se a processos oriundos do antigo Plano PrevRefinações, incorporado no Plano de Previdência Complementar Unileverprev em novembro/2010. A seguir detalhamento dos processos:

Plano	2017	Atualização	2018
Plano de Previdência Complementar Unileverprev	2.622	60	2.682
Total	2.622	60	2.682

NOTAS EXPLICATIVAS ÀS DEMONSTRAÇÕES CONTÁBEIS EM 31 DE DEZEMBRO DE 2018 E 2017 (EM MILHARES DE REAIS)

A Unileverprev através dos processos nº 2003.61.00.012624-1 e nº 2004.61.82.045580-0 está questionando judicialmente a obrigatoriedade de retenção do imposto de renda exclusivamente na fonte sobre os seus rendimentos auferidos, conforme Lei nº. 9.532, de 10 de dezembro de 1997, por possuir decisão definitiva que lhe declara imune.

Como os processos estão em andamento, a Unileverprev depositou judicialmente os valores e no caso de êxito das ações, serão transferidos em sua totalidade para a JohnsonDiversey Brasil Ltda. O valor considerando a reversão parcial e atualização é R\$ 2.682 (2017 – R\$ 2.622).



NOTA 9 – PROVISÕES MATEMÁTICAS

a) As provisões matemáticas foram calculadas por atuários, cujos pareceres evidenciam o cumprimento às normas atuariais pertinentes, considerando-se as características peculiares do Estatuto e dos Regulamentos dos planos de benefícios e incluem os compromissos correspondentes aos participantes que já adquiriram direitos, os quais podem ou não ter sido requerido, e o direito aos participantes que ainda não os adquiriram.

As provisões matemáticas apresentam a seguinte divisão:

I. Provisões de benefícios concedidos – Corresponde ao montante necessário para cobertura dos compromissos futuros do Plano para com os participantes que se encontram em gozo de benefício (aposentadorias e pensões).

II. Provisões de benefícios a conceder – Corresponde ao montante necessário para cobertura dos compromissos futuros do Plano para com os participantes ainda não elegíveis aos benefícios.

III. Provisões matemáticas a constituir – Corresponde ao valor atual do déficit equacionado a ser quitado pelo patrocinador, através de contribuições extraordinária conforme contrato firmado.

b) Premissas e Hipóteses Atuariais

As premissas adotadas na avaliação atuarial anual são aquelas consideradas como aderentes à massa de participantes, conforme estudos de aderência elaborados por consultoria atuarial externa e independente.

Os cálculos das provisões matemáticas de 2018 e 2017 consideraram as seguintes premissas e hipóteses atuariais e econômicas:

**NOTAS EXPLICATIVAS ÀS
DEMONSTRAÇÕES CONTÁBEIS**
EM 31 DE DEZEMBRO DE 2018 E 2017
(EM MILHARES DE REAIS)

Descrição	2018		2017	
	Plano de Benefício Definido Unileverprev	Plano de Previdência Complementar Unileverprev	Plano de Benefício Definido Unileverprev	Plano de Previdência Complementar Unileverprev
Hipóteses				
Taxa real anual de juros	6,30% a.a	5,50% a.a	6,31% a.a	5,50% a.a
Projeção de crescimento real de salário	N/A	N/A	N/A	N/A
Fator de capacidade para os salários	1,00	N/A	1,00	N/A
Fator de capacidade para os benefícios	1,00	1,00	1,00	1,00
Hipótese sobre rotatividade	Experiência Unilever 2010-2012	N/A	Experiência Unilever 2010-2012	N/A
Tábua de mortalidade geral	AT-2000	AT-2000	AT-2000	AT-2000
Tábua de mortalidade de inválidos	RRB-1983	RRB-1983	RRB-1983	RRB-1983
Tábua de entrada em invalidez	Wyatt 1985 Clas 1	N/A	Wyatt 1985 Clas 1	N/A

Plano de Benefício Definido Unileverprev

- O indexador utilizado é o INPC do IBGE;
- De acordo com a Tábua de Rotatividade utilizada, a probabilidade de rotatividade varia em função da idade do participante, sendo determinada pela seguinte fórmula $[-0,1805 * \text{Ln}(\text{idade}) + 0,7355]$;
- Foi utilizada a tábua AT-2000 suavizada em 10% e segregada por sexo;
- Experiência Aposentadoria Unilever: Entrada de Aposentadoria definida pela experiência Unilever, que estima a probabilidade dos participantes, quando elegíveis, optarem pela antecipação do benefício de aposentadoria normal, sendo assim determinada 30% aos 55 anos, 15% entre 56 e 59 anos e 100% aos 60 anos;
- Hipóteses sobre Composição de Família de Pensionistas: Foi utilizada a composição real da família dos pensionistas;

- Outras Hipóteses não Referidas Anteriormente: Considera-se que 95% dos participantes ativos são casos, sendo que a diferença entre homem e mulher é de 4 anos. Para os aposentados considera-se a composição real; e
- A mudança na taxa de real de juros de 6,31% a.a. para 6,30% a.a. acarretou em um aumento das provisões matemáticas de 0,08% (R\$ 490 mil).

Plano de Previdência Complementar Unileverprev

- O indexador utilizado é o INPC do IBGE;
- De acordo com o Regulamento do Plano, a taxa de juros utilizada para os participantes oriundos do Plano PreviRefinações é de 6,00% ao ano;
- Foi utilizada a tábua AT-2000 suavizada em 10% e segregada por sexo; e
- Hipóteses sobre Composição de Família de Pensionistas: Foi utilizada a composição real da família dos pensionistas.

**NOTAS EXPLICATIVAS ÀS
DEMONSTRAÇÕES CONTÁBEIS**
EM 31 DE DEZEMBRO DE 2018 E 2017
(EM MILHARES DE REAIS)

c) Evolução

Descrição	2017	Constituição/ Reversão Líquida	2018
Benefícios Concedidos	1.298.839	143.111	1.441.950
Plano de Benefício Definido Unileverprev	543.867	16.788	560.655
Plano de Previdência Complementar Unileverprev	754.972	126.323	881.295
Benefícios a Conceder	1.557.423	33.272	1.590.695
Plano de Benefício Definido Unileverprev	48.928	[8.143]	40.785
Plano de Previdência Complementar Unileverprev	1.508.495	41.415	1.549.910
(-) Provisões Matemáticas a Constituir	(17.257)	201	(17.056)
(-) Déficit Equacionado	(17.257)	201	(17.056)
Plano de Previdência Complementar Unileverprev ⁽¹⁾	[17.257]	201	[17.056]
Total	2.839.005	176.584	3.015.589

⁽¹⁾ O prazo remanescente de amortização da Provisão Matemática a Constituir – Déficit Equacionado, calculado originalmente na avaliação atuarial de 2010, é de 12 anos contados a partir de 31/12/2018. As patrocinadoras do Grupo Unilever deverão aditar o instrumento particular de integralização de reservas a amortizar do Plano de Previdência Complementar UnileverPrev para atualizar o déficit técnico referente à parcela de benefícios concedidos, reavaliado em R\$ 17.056 em 31/12/2018.



NOTAS EXPLICATIVAS ÀS DEMONSTRAÇÕES CONTÁBEIS EM 31 DE DEZEMBRO DE 2018 E 2017 (EM MILHARES DE REAIS)

A evolução do saldo contratado foi o seguinte:

Plano	Saldo no Início do Exercício	Recebimento de Contribuições	Atualização / Repactuação	Saldo Final do Exercício
Plano de Previdência Complementar Unileverprev	(17.257)	1.817	(1.616)	(17.056)
Total	(17.257)	1.817	(1.616)	(17.056)



NOTA 10 – EQUILÍBRIO TÉCNICO

a) Apuração do Resultado do Exercício

Apresentamos a seguir os resultados acumulados obtidos pela Entidade em 31 de dezembro e a respectiva variação no exercício:

Plano	2017	Superavit do Exercício	2018
Plano de Benefício Definido Unileverprev	64.259	4.761	69.020
Total	64.259	4.761	69.020

O equilíbrio do Plano de Previdência Complementar Unileverprev foi mantido devido a utilização do Fundo Previdencial – Reversão de Saldo por Exigência Regulamentar para equacionar o déficit apresentado em 31 de dezembro de 2018, no valor de R\$ 4.771.

b) Equilíbrio Técnico Ajustado

Em conformidade com a Instrução PREVIC nº 19, de 04.02.2015, para fins de destinação de superávit ou equacionamento de déficit deverá ser considerado o equilíbrio técnico ajustado que é produto do Equilíbrio Técnico contábil acrescido do ajuste negativo (no caso de superávit) e do ajuste positivo ou negativo (no caso de déficit).

A seguir apresentamos o equilíbrio dos planos:

**NOTAS EXPLICATIVAS ÀS
DEMONSTRAÇÕES CONTÁBEIS**
EM 31 DE DEZEMBRO DE 2018 E 2017
(EM MILHARES DE REAIS)

Descrição	2017		2018	
	Plano de Benefício Definido Unileverprev	Plano de Previdência Complementar Unileverprev	Plano de Benefício Definido Unileverprev	Plano de Previdência Complementar Unileverprev
Saldo de Provisões Matemáticas (a) ⁽¹⁾	590.878	200.551	599.328	203.871
Cálculo do limite do Déficit Técnico Acumulado				
Duração do Passivo do Plano deduzido de 4 pontos (b)	-	4,75	-	4,59
Limite do Déficit Técnico Acumulado (a * b)	-	(9.526)	-	(9.358)
Cálculo do limite da Reserva de Contingência				
Duração do Passivo do Plano acrescido de 10 pontos (b)	18,95	-	18,75	-
Limite do Superávit Técnico calculado pelo fator (a * b)	111.971	-	112.374	-
Limite do Superávit Técnico calculado em 25% das PM (a * 25%)	147.720	-	149.832	-
Limite da Reserva de Contingência (menor valor entre os limites)	111.971	-	112.374	-
Equilíbrio Técnico Ajustado				
a) Equilíbrio Técnico Contábil	64.259	-	69.020	-
b) (+/-) Ajuste de Precificação ⁽²⁾	660	-	(1.759)	-
c) (+/-) Equilíbrio Técnico Ajustado (= a + b)	64.919	-	67.261	-

⁽¹⁾ Provisões Matemáticas da parcela relativa à modalidade benefício definido.

⁽²⁾ O Ajuste de Precificação corresponde à diferença entre valor dos títulos públicos federais atrelados a índice de preços classificados na categoria "títulos mantidos até o vencimento", calculado considerando a taxa real de juros anual utilizada na respectiva avaliação atuarial e o valor contábil desses títulos.

NOTAS EXPLICATIVAS ÀS DEMONSTRAÇÕES CONTÁBEIS EM 31 DE DEZEMBRO DE 2018 E 2017 (EM MILHARES DE REAIS)

Considerando que o Plano de Benefício Definido UnileverPrev apurou Superávit Técnico Acumulado inferior ao limite, e conforme Resolução CGPC 26/08 e alterações posteriores, o ajuste de precificação não se aplica. Caso fosse considerado, o valor do Equilíbrio Técnico Ajustado seria na ordem de:


Descrição	2017		2018	
	Plano de Benefício Definido Unileverprev	Plano de Previdência Complementar Unileverprev	Plano de Benefício Definido Unileverprev	Plano de Previdência Complementar Unileverprev
a) Equilíbrio Técnico Contábil	64.259	-	69.020	-
b) (+/-) Ajuste de Precificação (*)	660	-	(1.759)	-
c) (+/-) Equilíbrio Técnico Ajustado (= a + b)	64.919	-	67.261	-

NOTA 11 – FUNDOS

a) Fundos Previdenciais – Composto pelas parcelas de contribuição das patrocinadoras que não foram utilizadas para o pagamento de benefícios em função das condições de elegibilidade e tipo de benefício pago ao participante no momento de seu desligamento. Os valores serão utilizados pelas patrocinadoras para efetuar as contribuições/aportes em nome dos participantes, conforme estabelecido no regulamento do plano.

b) Fundos Administrativos – Constituídos com recursos das patrocinadoras excedentes às despesas administrativas dos planos, destinando-se ao custeio das despesas previdenciais da Gestão Administrativa.

c) Fundos dos Investimentos - É constituído por valor equivalente à reversão do imposto de renda sobre investimentos, em litígio, e que estavam registrados na rubrica do Programa de Investimentos - Exigível Contingencial, relativos aos Planos de Benefícios Previrefinações e Diverprev. A administração da UnileverPrev está apurando a origem da constituição do fundo de cada plano para que seja efetuada a destinação dos recursos entre os participantes e as patrocinadoras.



**NOTAS EXPLICATIVAS ÀS
DEMONSTRAÇÕES CONTÁBEIS**
EM 31 DE DEZEMBRO DE 2018 E 2017
(EM MILHARES DE REAIS)

Descrição	2017	Remuneração	Constituição	(Reversão)	2018
Fundos Previdenciais	74.764	6.680	40.799	(60.492)	61.751
Plano de Benefício Definido Unileverprev	19	-	-	(19)	-
Plano de Previdência Complementar Unileverprev	18.500	1.464	6.184	(17.507)	8.641
Programa de Assistência Médica para Aposentados Unileverprev	56.245	5.216	34.615	(42.966)	53.110
Fundos Administrativos	612	23	4.883	(4.942)	576
Plano de Benefício Definido Unileverprev	25	1	369	(389)	6
Plano de Previdência Complementar Unileverprev	350	13	2.615	(2.501)	477
Programa de Assistência Médica para Aposentados Unileverprev	237	9	1.899	(2.052)	93
Fundos dos Investimentos	26.871	2.425	-	(29.196)	100
Plano de Benefício Definido Unileverprev	1	-	-	-	1
Plano de Previdência Complementar Unileverprev	25.505	2.297	-	(27.703)	99
Programa de Assistência Médica para Aposentados Unileverprev	1.365	128	-	(1.493)	-
Total	102.247	9.128	45.682	(94.630)	62.427

O Fundo Previdencial – Reversão de Saldo por Exigência Regulamentar devidamente constituído por contribuição das patrocinadoras, as quais os participantes não tiveram direito, foi utilizado para abatimento parcial de contribuições no período.

NOTA 12 – PARTES RELACIONADAS

As partes relacionadas da UnileverPrev podem ser assim consideradas: os Participantes, as Patrocinadoras Unilever Brasil Ltda., Unilever Brasil Industrial Ltda., Unilever Brasil Gelados do Nordeste S.A., Unilever Brasil Gelados Ltda, E-UB Comércio Ltda, e Cicanorte Industria de Conservas Alimentícias S.A. cujo relacionamento ocorre por intermédio de Convênio de Adesão para oferecimento dos Planos Administrados pela UnileverPrev para os seus empregados e dirigentes; e seus administradores, compostos pelos Membros do Conselho Deliberativo e Diretoria Executiva, assim como pelos membros do Conselho Fiscal da Entidade, cujas atribuições e responsabilidades estão definidas no Estatuto Social da UnileverPrev.

No exercício findo em 31 de dezembro de 2018, houve apenas as operações já divulgadas anteriormente com as partes relacionadas acima (contribuições de participantes e patrocinadoras e pagamentos de benefícios).

**NOTAS EXPLICATIVAS ÀS
DEMONSTRAÇÕES CONTÁBEIS**
EM 31 DE DEZEMBRO DE 2018 E 2017
(EM MILHARES DE REAIS)

**NOTA 13 – COMPOSIÇÃO DAS ELIMINAÇÕES NA
CONSOLIDAÇÃO DAS DEMONSTRAÇÕES CONTÁBEIS**

Descrição	2017	2016
Participação no Plano de Gestão Administrativa	576	612
Benefício Definido	6	25
Plano de Previdência Complementar Unileverprev	477	350
Programa de Assistência Médica para Aposentados Unileverprev	93	237
Participação no Fundo Administrativo PGA	576	612
Benefício Definido	6	25
Plano de Previdência Complementar Unileverprev	477	350
Programa de Assistência Médica para Aposentados Unileverprev	93	237
Migração entre Planos - Adições	187	5.047
Plano de Previdência Complementar Unileverprev	187	5.047
Migração entre Planos - Deduções	187	5.047
Programa de Assistência Médica para Aposentados Unileverprev	187	5.047

Carlos Henrique Pereira Chavão
Diretor Superintendente
CPF: 971.211.937-87

Renato Familiar da Silva
Diretor de Risco e
Controles Internos - DRC
CPF: 300.304.268-80

Selma Freitas de Andrade
Contadora - CRC: 1SP 263.694/0-4
CPF: 073.508.078-05



RELATÓRIO DO AUDITOR INDEPENDENTE

SOBRE AS
DEMONSTRAÇÕES
CONTÁBEIS

EM 31 DE DEZEMBRO DE 2018

RELATÓRIO DO AUDITOR INDEPENDENTE SOBRE AS DEMONSTRAÇÕES CONTÁBEIS

Aos Administradores, Participantes e Patrocinadoras
UnilverPrev – Sociedade de Previdência Privada

OPINIÃO

Examinamos as demonstrações contábeis do UnilverPrev - Sociedade de Previdência Privada ("Entidade"), que compreendem o balanço patrimonial consolidado (representado pelo somatório de todos os planos de benefícios administrados pelo UnilverPrev - Sociedade de Previdência Privada, aqui denominados de consolidado, por definição da Resolução CNPC no 8 e alterações posteriores) em 31 de dezembro de 2018 e as respectivas demonstrações consolidadas da mutação do patrimônio social e do plano de gestão administrativa, e as demonstrações individuais por plano de benefício que compreendem a demonstração da mutação do ativo líquido, do ativo líquido, do plano de gestão administrativa e demonstração das provisões técnicas dos planos de benefícios para o exercício findo nessa data, bem como as correspondentes notas explicativas, incluindo o resumo das principais políticas contábeis.

Em nossa opinião, as demonstrações contábeis acima referidas apresentam adequadamente, em todos os aspectos relevantes, a posição patrimonial e financeira consolidada do UnilverPrev - Sociedade de Previdência Privada e individual por plano de benefício em 31 de dezembro de 2018 e o desempenho consolidado e por plano de benefícios de suas operações para o exercício findo nessa data, de acordo com as práticas contábeis adotadas no Brasil, aplicáveis às entidades reguladas pelo Conselho Nacional de Previdência Complementar (CNPIC).

BASE PARA OPINIÃO

Nossa auditoria foi conduzida de acordo com as normas brasileiras e internacionais de auditoria. Nossas responsabilidades, em conformidade com tais normas, estão descritas na seção a seguir, intitulada "Responsabilidades do auditor pela auditoria das demonstrações contábeis". Somos independentes em relação à Entidade, de acordo com os princípios éticos relevantes previstos no Código de Ética Profissional do Contador e nas normas profissionais emitidas pelo Conselho Federal de Contabilidade, e cumprimos com as demais responsabilidades éticas conforme essas normas. Acreditamos que a evidência de auditoria obtida é suficiente e apropriada para fundamentar nossa opinião.

RESPONSABILIDADES DA ADMINISTRAÇÃO E DA GOVERNANÇA PELAS DEMONSTRAÇÕES CONTÁBEIS

A Administração da Entidade é responsável pela elaboração e adequada apresentação das demonstrações contábeis de acordo com as práticas contábeis adotadas no Brasil, aplicáveis às entidades reguladas pelo Conselho Nacional de Previdência Complementar (CNPIC) e pelos controles internos que ela determinou como necessários para permitir a elaboração de demonstrações contábeis livres de distorção relevante, independentemente se causada por fraude ou erro.

Na elaboração das demonstrações contábeis, a Administração é responsável pela avaliação da capacidade de a Entidade continuar operando, divulgando, quando aplicável, os assuntos relacionados com a sua continuidade operacional e o uso dessa base contábil na elaboração das demonstrações contábeis, a não ser que a Administração pretenda liquidar a Entidade ou cessar suas operações, ou não tenha nenhuma alternativa realista para evitar o encerramento das operações.

Os responsáveis pela governança da Entidade são aqueles com responsabilidade pela supervisão do processo de elaboração das demonstrações contábeis.

RESPONSABILIDADES DO AUDITOR PELA AUDITORIA DAS DEMONSTRAÇÕES CONTÁBEIS

Nossos objetivos são obter segurança razoável de que as demonstrações contábeis, tomadas em conjunto, estão livres de distorção relevante, independentemente se causada por fraude ou erro, e emitir relatório de auditoria contendo nossa opinião. Segurança razoável é um alto nível de segurança, mas não uma garantia de que a auditoria realizada de acordo com as normas brasileiras e internacionais de auditoria sempre detectam as eventuais distorções relevantes existentes. As distorções podem ser decorrentes de fraude ou erro e são consideradas relevantes quando, individualmente ou em conjunto, possam influenciar, dentro de uma perspectiva razoável, as decisões econômicas dos usuários tomadas com base nas referidas demonstrações contábeis.

Como parte de uma auditoria realizada de acordo com as normas brasileiras e internacionais de auditoria, exercemos julgamento profissional e mantemos ceticismo profissional ao longo da auditoria. Além disso:

■ Identificamos e avaliamos os riscos de distorção relevante nas demonstrações contábeis, independentemente se causada por fraude ou erro, planejamos e executamos procedimentos de auditoria em resposta a tais riscos, bem como obtemos evidência de auditoria apropriada e suficiente para fundamentar nossa opinião. O risco de não detecção de distorção relevante resultante de fraude é maior do que o proveniente de erro, já que a fraude pode envolver o ato de burlar os controles internos, conluio, falsificação, omissão ou representações falsas intencionais.

■ Obtemos entendimento dos controles internos relevantes para a auditoria para planejarmos procedimentos de auditoria apropriados às circunstâncias, mas não com o objetivo de expressarmos opinião sobre a eficácia dos controles internos da Entidade.

■ Avaliamos a adequação das políticas contábeis utilizadas e a razoabilidade das estimativas contábeis e respectivas divulgações feitas pela Administração.

■ Concluimos sobre a adequação do uso, pela Administração, da base contábil de continuidade operacional e, com base nas evidências de auditoria obtidas, se existe incerteza relevante em relação a eventos ou condições que possam levantar dúvida significativa em relação à capacidade de continuidade operacional da Entidade. Se concluirmos que existe incerteza relevante, devemos chamar atenção em nosso relatório de auditoria para as respectivas divulgações nas demonstrações contábeis ou incluir modificação em nossa opinião, se as divulgações forem inadequadas. Nossas conclusões estão fundamentadas nas evidências de auditoria obtidas até a data de nosso relatório. Todavia, eventos ou condições futuras podem levar a Entidade a não mais se manter em continuidade operacional.

■ Avaliamos a apresentação geral, a estrutura e o conteúdo das demonstrações contábeis, inclusive as divulgações e se essas demonstrações contábeis representam as correspondentes transações e os eventos de maneira compatível com o objetivo de apresentação adequada.

Comunicamo-nos com os responsáveis pela governança a respeito, entre outros aspectos, do alcance planejado, da época da auditoria e das constatações significativas de auditoria, inclusive as eventuais deficiências significativas nos controles internos que identificamos durante nossos trabalhos.

São Paulo, 22 de março de 2019

PricewaterhouseCoopers
Auditores Independentes
CRC 2SP000160/O-5

Luiz Antonio Fossa
Contador CRC 1SP196161/O-8



ATAS DE REUNIÕES

DOS CONSELHOS

**ATA DE REUNIÃO ORDINÁRIA DO
CONSELHO FISCAL**
REALIZADA EM 22 DE MARÇO DE 2019

I – DATA, HORA, LOCAL: Aos vinte e dois dias do mês de março de 2019, às 11:00 horas, na sede social da UnileverPrev Sociedade de Previdência Privada, CNPJ: 48.323.224/0001-60, situada em São Paulo - Capital, Avenida Das Nações Unidas, 14.261 - 4º andar - Ala B - Vila Gertrudes.

II – PRESENÇA: Conselho Fiscal: Sr. Newman de Faria Debs; Sr. Hugo Braúlio Rodrigues e Srta. Ana Paula Franzoti; e como convidado o Diretor Superintendente Sr. Carlos Henrique Pereira Chavão.

III – MESA DIRETORA: Presidente: Sr. Newman de Faria Debs; e Secretário: Sr. Carlos Henrique Pereira Chavão.

IV – ORDEM DO DIA: Discutir e deliberar sobre os seguintes itens:

1. Estudo Técnico para fundamentação das principais hipóteses atuariais e estudo para definição da taxa de juros dos cálculos atuariais segundo as instruções da IN nº 23, e atendimento a Resolução CGPC nº 18, ambos preparados pela Mercer Consulting, atuário responsável pelos planos administrados por esta Entidade, e utilizados na Avaliação Atuarial de 31/12/2018 do Plano de Benefício Definido UnileverPrev, Plano de Previdência Complementar UnileverPrev e do Programa de Assistência Médica para Aposentados UnileverPrev;

2. Apresentação dos resultados financeiros obtidos na Avaliação Atuarial de 31/12/2018 e o novo plano de custeio para o exercício de 2019, que serão submetidos nas Demonstrações Atuariais (DA Web) de encerramento do exercício de 2018 à PREVIC;

3. Apresentação das Demonstrações Contábeis, relativas ao exercício findo em 31 de dezembro de 2018 compostas de: Balanço Patrimonial (consolidado), Demonstração da Mutaç o do Patrim nio Social - DMPS (consolidada), Demonstração do Plano de Gest o Administrativa - DPGA (consolidada), Demonstração do Ativo L quido por Plano de Benef cios - DAL, Demonstração da Mutaç o do Ativo L quido por Plano de Benef cios - DMAL, Demonstração das Provis es T cnicas dos Planos de Benef cios - DPT e respectivas Notas Explicativas;

4. Apresenta o da reda o do Parecer dos Auditores Independentes que ser  emitido pela PricewaterhouseCoopers Auditores Independentes, posteriormente   aprova o das Demonstra es Cont beis pelo Conselho Deliberativo e Fiscal da Entidade e no prazo legal para ser encaminhado para a PREVIC;

V – DELIBERA ES: Prestados os esclarecimentos necess rios, os Conselheiros presentes, na forma do artigo 32 itens (a), (b) e (c) do Estatuto, com base em observa es e an lises pr prias e nos documentos acima relacionados, emitiram opini o que os referidos documentos traduzem com propriedade a situa o patrimonial e financeira da Entidade, naquela data, estando em condi es de serem submetidos   aprecia o do Conselho Deliberativo.

VI – ENCERRAMENTO: N o havendo outros assuntos a serem tratados o Sr. Presidente colocou a palavra   disposi o dos presentes e, como dela ningu m mais quisesse fazer uso, encerrou a reuni o e mandou lavrar a presente Ata que, depois de lida e aprovada, vai pelos presentes assinada.

Newman de Faria Debs
Presidente

Carlos Henrique Pereira Chav o
Secret rio

Newman de Faria Debs
Presidente do Conselho Fiscal

Hugo Bra lio Rodrigues
Conselheiro

Ana Paula Franzoti
Conselheira

Carlos Henrique Pereira Chav o
Diretor Superintendente

ATA DE REUNIÃO ORDINÁRIA DO CONSELHO DELIBERATIVO REALIZADA EM 22 DE MARÇO DE 2019

I – DATA, HORA, LOCAL: Aos vinte e dois dias do mês de março de 2018, às 15:00 horas, na sede social da UnileverPrev Sociedade de Previdência Privada, CNPJ: 48.323.224/0001-60, situada em São Paulo - Capital, Avenida Das Nações Unidas, 14.261 - 4º andar - Ala B - Vila Gertrudes.

II – PRESENÇA: Srta. Luciana Paganato Rodrigues; Sr. Luiz Carlos Bergamini Junior; Sr. Renato Francisco Banhara; e como convidado o Diretor Superintendente, Sr. Carlos Henrique Pereira Chavão.

III – MESA DIRETORA: Presidente: Srta. Luciana Paganato Rodrigues e Secretário: Sr. Carlos Henrique Pereira Chavão.

IV – ORDEM DO DIA: Discutir e deliberar sobre os seguintes itens:

1. Estudo Técnico para fundamentação das principais hipóteses atuariais e estudo para definição da taxa de juros dos cálculos atuariais segundo as instruções da IN nº 23, e atendimento a Resolução CGPC nº 18, ambos preparados pela Mercer Consulting, atuário responsável pelos planos administrados por esta Entidade, e utilizados na Avaliação Atuarial de 31/12/2018 do Plano de Benefício Definido UnileverPrev, Plano de Previdência Complementar UnileverPrev e do Programa de Assistência Médica para Aposentados UnileverPrev;

2. Apresentação dos resultados financeiros obtidos na Avaliação Atuarial de 31/12/2018 e o novo plano de custeio para o exercício de 2019, que serão submetidos nas Demonstrações Atuariais (DA Web) de encerramento do exercício de 2018 à PREVIC;

3. Apresentação das Demonstrações Contábeis, relativas ao exercício findo em 31 de dezembro de 2018 compostas de: Balanço Patrimonial (consolidado), Demonstração da Mutaç o do Patrim nio Social - DMPS (consolidada), Demonstração do Plano de Gest o Administrativa - DPGA (consolidada), Demonstração do Ativo L quido por Plano de Benef cios - DAL, Demonstração da Mutaç o do Ativo L quido por Plano de Benef cios - DMAL, Demonstração das Provis es T cnicas dos Planos de Benef cios - DPT e respectivas Notas Explicativas;

4. Apresenta o da reda o do Parecer dos Auditores Independentes que ser  emitido pela PricewaterhouseCoopers Auditores Independentes, posteriormente   aprova o das Demonstra es Cont beis pelo Conselho Deliberativo e Fiscal da Entidade e no prazo legal para ser encaminhado para a PREVIC;

5. A poss vel utiliza o dos recursos registrados em Fundo Previdencial em 31/12/2018, relativo ao Plano de Previd ncia Complementar UnileverPrev e ao Programa de Assist ncia M dica para Aposentados, para abatimento das Contribui es mensais das Patrocinadoras, relativas a estes planos, durante o exerc cio de 2019. O valor a ser utilizado para abatimento das contribui es futuras ser  determinado em fun o dos recursos dispon veis na rubrica Fundo Previdencial nos balancetes dos referidos plano/programa, no m s anterior a sua destina o;

6. A poss vel utiliza o dos recursos registrados em Fundo Administrativo em 31/12/2018, se existente, relativo aos Plano de Previd ncia Complementar UnileverPrev e ao Programa de Assist ncia M dica para Aposentados, para abatimento das Contribui es administrativas mensais das Patrocinadoras, relativas a estes planos/programas durante o exerc cio de 2019. O valor a ser utilizado para abatimento das contribui es administrativas futuras ser  determinado em fun o dos recursos dispon veis na rubrica Fundo Administrativo nos balancetes dos referidos plano/programa, no m s anterior a sua destina o;

**ATA DE REUNIÃO ORDINÁRIA DO
CONSELHO DELIBERATIVO
REALIZADA EM 22 DE MARÇO DE 2019**

7. A atualização e reajuste, a partir de abril/2019 (competência), dos custos mensais dos planos médicos Básico e Especial das Operadoras Unimed e Bradesco. Para os planos da Operadora Unimed os reajustes serão de 16,96% (dezesesseis vírgula noventa e seis por cento), e para os planos da Operadora Bradesco os reajustes serão de 21,78% (vinte e um vírgula setenta e oito por cento). Sendo estes reajustes, previsto conforme item 7.2.5.1 do regulamento do Programa de Assistência Médica para Aposentados UnileverPrev.

8. A atualização dos atuais limites mensais de desconto de co-participação por grupo familiar, será de 11,43% (onze vírgula quarenta e três por cento) de forma consolidada para todos os planos, em atendimento ao item 7.2.5.1 do regulamento do Programa de Assistência Médica para Aposentados UnileverPrev.

V – DELIBERAÇÕES: Prestados os esclarecimentos necessários, os Conselheiros presentes, na forma do artigo 23 itens (III) e (VII) do Estatuto, com base em observações e análises próprias, nos documentos acima relacionados e na aprovação das reuniões da Diretoria Executiva e Conselho Fiscal desta Entidade de 22/03/2019, aprovaram por unanimidade sem qualquer ressalva os Estudos de aderência e todos os documentos apresentados, bem como os procedimentos sugeridos para a utilização dos recursos registrados em Fundo Previdencial e Fundo Administrativo, relativos ao Plano de Previdência Complementar UnileverPrev e do Programa de Assistência Médica para Aposentados, e para a atualização dos custos dos Planos Médicos e atualização dos limites mensais de desconto de co-participação por grupo familiar. O Presidente do Conselho Deliberativo determinou ao Sr. Carlos Henrique Pereira Chavão, Diretor Superintendente, que a Diretoria Executiva cumpra com as determinações legais junto a Superintendência Nacional de Previdência Complementar - PREVIC e tome as medidas necessárias para os demais itens aprovados.

VI – ENCERRAMENTO: Não havendo outros assuntos a serem tratados o Sr. Presidente colocou a palavra à disposição dos presentes e, como dela ninguém mais quisesse fazer uso, encerrou a reunião e mandou lavrar a presente Ata que, depois de lida e aprovada, vai pelos presentes assinada.

Luciana Paganato Rodrigues
Presidente


Luciana Paganato Rodrigues
Presidente do Conselho Deliberativo

Renato Francisco Banhara
Conselheiro

Carlos Henrique Pereira Chavão
Secretário

Luiz Carlos Bergamini Junior
Conselheiro

Carlos Henrique Pereira Chavão
Diretor Superintendente



PARECERES ATUARIAIS

1. INTRODUÇÃO

Na qualidade de atuários responsáveis pela avaliação atuarial do Plano de Benefício Definido UnileverPrev (CNPB nº 19.810.017-19), administrado pela UnileverPrev - Sociedade de Previdência Privada, apresentamos nosso parecer sobre a situação atuarial do citado Plano referente às Patrocinadoras solidárias relacionadas abaixo, em 31 de dezembro de 2018.

- UNILEVER BRASIL LTDA. (CNPJ nº 61.068.276/0001-04)
- UNILEVER BRASIL INDUSTRIAL LTDA. (CNPJ nº 01.615.814/0001-01)
- UNILEVER BRASIL GELADOS LTDA. (CNPJ nº 11.806.723/0001-07)
- UNILEVER BRASIL GELADOS DO NORDESTE S/A (CNPJ nº 11.173.911/0001-37)
- CICANORTE INDUSTRIA DE CONSERVAS ALIMENTÍCIAS S/A (CNPJ nº 10.790.616/0001-67)

Ressaltamos que a Resolução CNPC nº 30, de 10/10/2018, e a Instrução Normativa nº 10, de 30/11/2018, entraram em vigor em 30/11/2018 e 03/12/2018, respectivamente, produzindo efeitos obrigatórios a partir de 01 de janeiro de 2019, e efeitos facultativos, desde a sua publicação. Foram revogadas, a partir de 01/01/2019, as Resoluções CGPC nº 18/2006 e CGPC nº 26/2008, bem como as Instruções Previc nº 19/2015, nº 23/2015, nº 26/2016 e nº 32/2016.

Os resultados apresentados no presente Parecer Atuarial estão em conformidade com as novas normas e também com as que foram revogadas, pois as alterações realizadas na legislação não causam interpretações diferentes para o Plano de Benefício Definido UnileverPrev. Sendo assim, pode-se afirmar que a Entidade já está adotando as novas normas.

2. PERFIL DOS PARTICIPANTES

A data base dos dados individuais relativos aos Participantes Ativos, aguardando Benefício Proporcional Diferido, Assistidos e Beneficiários utilizados no presente estudo foi 01/07/2018.

QUALIDADE DA BASE CADASTRAL

Os dados individuais foram fornecidos pela UnileverPrev à Mercer que, após a realização de testes apropriados e devidos acertos efetuados em conjunto com a entidade, considerou-os adequados para fins desta avaliação atuarial.

A análise efetuada pela Mercer na base cadastral utilizada para a avaliação atuarial objetiva, única e exclusivamente, a identificação e correção de eventuais distorções na base de dados, não se inferindo dessa análise a garantia de que a totalidade das distorções foram detectadas e sanadas, permanecendo com a UnileverPrev, em qualquer hipótese, a responsabilidade plena por eventuais imprecisões existentes na base cadastral. As principais características do grupo avaliado, na data base dos dados, estão resumidas nas tabelas a seguir:

PARTICIPANTES ATIVOS

Descrição	
Número	26
Idade Média (anos)	44,8
Tempo de Serviço na Patrocinadora Médio (anos)	20,3
Tempo Médio de Contribuição (anos)	20,1
Tempo Médio para a Aposentadoria (anos)	15,2
Salário Mensal Médio (R\$)	7.790
Folha Anual de Salários (R\$) - (13x)	2.633.176

PARECER ATUARIAL

PLANO DE BENEFÍCIO DEFINIDO

UNILEVERPREV

PARTICIPANTES AGUARDANDO BENEFÍCIO PROPORCIONAL DIFERIDO

Descrição	
Número	92
Idade Média (anos)	53,7
Benefício Mensal Médio (R\$) ⁽¹⁾	4.299

⁽¹⁾ Média correspondente ao benefício de 61 participantes que aguardam o benefício vitalício

PARTICIPANTES ASSISTIDOS E BENEFICIÁRIOS

Descrição	
Aposentados	
Número	585
Idade Média (anos)	70,1
Benefício Mensal Médio em R\$	5.874
Aposentados Inválidos	
Número	13
Idade Média (anos)	65,9
Benefício Mensal Médio em R\$	9.381
Beneficiários	
Número	144
Idade Média (anos)	72,3
Benefício Mensal Médio em R\$	3.729
Total	
Número	742
Idade Média (anos)	70,5
Benefício Mensal Médio em R\$	5.519

Salientamos que para a definição do número de Beneficiários foi considerado o grupo familiar de cada ex-Participante, de tal forma que viúva e filhos de um mesmo ex-Participante correspondessem a um pensionista.

Os valores monetários apresentados correspondem a valores nominais posicionados em 01/07/2018. Na avaliação atuarial esses valores foram projetados para 31/12/2018, refletindo o conceito de capacidade.

3. HIPÓTESES E MÉTODOS ATUARIAIS UTILIZADOS

Uma avaliação atuarial é um estudo que tem por objetivo principal estimar, na data do cálculo, o custo no longo prazo de um determinado plano de benefícios, devendo incluir os valores esperados relativos tanto aos participantes já recebendo benefícios quanto àqueles que ainda completarão as condições exigidas para tal.

Para esse fim, são feitas projeções de longo prazo, admitindo-se um conjunto de hipóteses atuariais que represente de forma realista as expectativas com relação à experiência futura do plano. Essas hipóteses incluem aquelas de caráter econômico (retorno de investimento, taxa de crescimento salarial, taxa de reajuste dos benefícios e níveis de benefícios do INSS) e também as de caráter biométrico (taxas de mortalidade, invalidez e rotatividade, idade de aposentadoria, estado civil e dependentes).

A seguir descreveremos o conjunto das principais hipóteses atuariais e econômicas utilizadas na apuração das Provisões Matemáticas desta avaliação atuarial.

PARECER ATUARIAL

PLANO DE BENEFÍCIO DEFINIDO

UNILEVERPREV

Taxa real anual de juros ⁽¹⁾	6,30% a.a.
Projeção de crescimento real de salário	N/A
Projeção de crescimento real do maior salário de benefício do INSS	N/A
Projeção de crescimento real dos benefícios do plano ⁽¹⁾	0,00% a.a.
Fator de capacidade para os salários	1,00
Fator de capacidade para os benefícios	1,00
Hipótese sobre rotatividade ⁽²⁾	Experiência Unilever 2010-2012
Tábua de mortalidade geral ⁽³⁾	AT-2000
Tábua de mortalidade de inválidos	RRB-1983
Tábua de entrada em invalidez	Wyatt 1985 Class 1
Outras hipóteses biométricas utilizadas	(4) (5) (6)

⁽¹⁾ O indexador utilizado é o INPC do IBGE;

⁽²⁾ De acordo com a Tábua de Rotatividade utilizada, a probabilidade de rotatividade varia em função da idade do participante, sendo determinada pela seguinte fórmula: $[-0,1805 * \text{Ln}(\text{idade}) + 0,7355]$.

⁽³⁾ Foi utilizada a tábua AT-2000 suavizada em 10% e segregada por sexo.

⁽⁴⁾ Experiência Aposentadoria Unilever: Entrada em Aposentadoria: definida pela experiência Unilever, que estima a probabilidade dos participantes, quando elegíveis, optarem pela antecipação do benefício de aposentadoria normal, sendo assim determinada: 30% aos 55 anos, 15% entre 56 e 59 anos e 100% aos 60 anos.

⁽⁵⁾ Hipóteses sobre Composição de Família de Pensionistas: Foi utilizada a composição real da família dos pensionistas.

⁽⁶⁾ Outras Hipóteses não Referidas Anteriormente: Considera-se que 95% dos participantes ativos são casados, sendo que a diferença entre homem e mulher é de 4 anos. Para os aposentados considera-se a composição real.

PRINCIPAIS RISCOS ATUARIAIS

Os principais riscos atuariais do plano estão concentrados na rentabilidade futura e na sobrevivência. No entanto, todas as hipóteses atuariais adotadas afetam os valores das provisões matemáticas, já que se trata de um plano estruturado na modalidade de benefício definido.

De acordo com o previsto nos Art. 17 da Instrução Normativa nº 10 de 11/2018, as justificativas para adoção das hipóteses atuariais aplicáveis ao Plano de Benefício Definido UnileverPrev encontram-se arquivadas na Entidade à disposição dos Participantes, dos Assistidos, das Patrocinadoras e da PREVIC.

Adicionalmente ressalta-se que a adequação da taxa real de juros foi objeto de estudo técnico específico elaborado pela Mercer, empresa contratada pela Entidade para elaboração dos estudos de ALM, de forma a identificar, a partir da projeção dos ativos e do fluxo de caixa do passivo atuarial do plano de benefícios, a taxa de retorno da carteira. Os resultados do estudo apontaram a taxa máxima de 6,30% a.a., já considerados os limites legais para o encerramento deste exercício.

Sendo assim, a taxa real de juros foi alterada de 6,31% a.a. para 6,30% a.a.. Esta alteração acarretou em um aumento nas provisões matemáticas de 0,08% (R\$ 490 mil).

Informamos que as demais premissas foram mantidas com relação à avaliação atuarial realizada no exercício anterior.

ADEQUAÇÃO DOS MÉTODOS DE FINANCIAMENTO

Devido ao saldamento do Plano, ocorrido em agosto de 2017, não há mais contribuições a serem realizadas para o Plano, estando integralizados os valores das reservas/provisões matemáticas dos participantes.

* * * *

Esta avaliação atuarial foi elaborada com base em hipóteses e métodos atuariais geralmente aceitos, respeitando-se a legislação vigente, as características da massa de participantes e o Regulamento do Plano de Benefício Definido UnileverPrev.

Em nossa opinião, as hipóteses e métodos utilizados nesta avaliação atuarial são apropriados e atendem à Resolução CNPC nº 30/2018, que estabelece os parâmetros técnico-atuariais para estruturação de plano de benefícios de Entidades Fechadas de Previdência Complementar.

4. POSIÇÃO DAS PROVISÕES MATEMÁTICAS

Certificamos que, de acordo com o Plano de Contas em vigor e com os totais dos Saldos de Contas individuais informados pela UnileverPrev, a composição das Provisões Matemáticas em 31 de dezembro de 2018 é a apresentada no quadro a seguir.

O Equilíbrio Técnico do Plano foi determinado com base nas Provisões Matemáticas certificadas e nos valores do Patrimônio Social e dos Fundos Previdencial e de Investimentos fornecidos pela UnileverPrev posicionados em 31/12/2018.

PARECER ATUARIAL

PLANO DE BENEFÍCIO DEFINIDO

UNILEVERPREV

CONTA	NOME	R\$
2.3.0.0.00.00.00	PATRIMÔNIO SOCIAL	670.467.157,04
2.3.1.0.00.00.00	PATRIMÔNIO DE COBERTURA DO PLANO	670.460.140,97
2.3.1.1.00.00.00	PROVISÕES MATEMÁTICAS	601.439.774,97
2.3.1.1.01.00.00	BENEFÍCIOS CONCEDIDOS	560.655.246,00
2.3.1.1.01.01.00	Contribuição Definida	-
2.3.1.1.01.01.01	Saldo de Conta dos Assistidos	-
2.3.1.1.01.02.00	Benefício Definido Estruturado em Regime de Capitalização	560.655.246,00
2.3.1.1.01.02.01	Valor Atual dos Benefícios Futuros Programados - Assistidos	479.832.515,00
2.3.1.1.01.02.02	Valor Atual dos Benefícios Futuros Não Programados - Assistidos	80.822.731,00
2.3.1.1.02.00.00	BENEFÍCIOS A CONCEDER	40.784.528,97
2.3.1.1.02.01.00	Contribuição Definida	2.111.456,97
2.3.1.1.02.01.01	Saldo de Contas - Parcela Patrocinador(es)/Instituidor(es)	-
2.3.1.1.02.01.02	Saldo de Contas - Parcela Participantes	2.111.456,97
2.3.1.1.02.02.00	Benefício Definido Estruturado em Regime de Capitalização Programado	36.959.386,00
2.3.1.1.02.02.01	Valor Atual dos Benefícios Futuros Programados	36.959.386,00
2.3.1.1.02.02.02	(-) Valor Atual das Contribuições Futuras dos Patrocinadores	0,00
2.3.1.1.02.02.03	(-) Valor Atual das Contribuições Futuras dos Participantes	0,00
2.3.1.1.02.03.00	Benefício Definido Estruturado em Regime de Capitalização Não Programado	1.713.686,00
2.3.1.1.02.03.01	Valor Atual dos Benefícios Futuros Não Programados	1.713.686,00
2.3.1.1.02.03.02	(-) Valor Atual das Contribuições Futuras dos Patrocinadores	0,00
2.3.1.1.02.03.03	(-) Valor Atual das Contribuições Futuras dos Participantes	0,00
2.3.1.1.03.00.00	(-) PROVISÕES MATEMÁTICAS A CONSTITUIR	0,00
2.3.1.1.03.01.00	(-) Serviço Passado	0,00
2.3.1.1.03.01.01	(-) Patrocinador(es)	0,00

PARECER ATUARIAL

PLANO DE BENEFÍCIO DEFINIDO

UNILEVERPREV

CONTA	NOME	R\$
2.3.1.1.03.01.02	(-) Participantes	0,00
2.3.1.1.03.02.00	(-) Déficit Equacionado - Total	0,00
2.3.1.1.03.02.01	(-) Patrocinador(es) - Total	0,00
2.3.1.1.03.02.02	(-) Participantes - Total	0,00
2.3.1.1.03.02.03	(-) Assistidos - Total	0,00
2.3.1.1.03.03.00	(+/-) Por Ajustes das Contribuições Extraordinárias	0,00
2.3.1.1.03.03.01	(+/-) Patrocinador(es)	0,00
2.3.1.1.03.03.02	(+/-) Participantes	0,00
2.3.1.1.03.03.03	(+/-) Assistidos	0,00
2.3.1.2.00.00.00	EQUILÍBRIO TÉCNICO	69.020.366,00
2.3.1.2.01.00.00	RESULTADOS REALIZADOS	69.020.366,00
2.3.1.2.01.01.00	Superávit Técnico Acumulado	69.020.366,00
2.3.1.2.01.01.01	Reserva de Contingência	69.020.366,00
2.3.1.2.01.01.02	Reserva Especial para Revisão de Plano	0,00
2.3.1.2.01.02.00	(-) Déficit Técnico Acumulado	0,00
2.3.1.2.02.00.00	RESULTADOS A REALIZAR	0,00
2.3.2.0.00.00.00	FUNDOS	7.016,07
2.3.2.1.00.00.00	FUNDOS PREVIDENCIAIS	0,00
2.3.2.1.01.00.00	REVERSÃO DE SALDO POR EXIGÊNCIA REGULAMENTAR	0,00
2.3.2.1.02.00.00	REVISÃO DE PLANO	0,00
2.3.2.1.03.00.00	OUTROS - PREVISTO EM NOTA TÉCNICA ATUARIAL	0,00
2.3.2.2.00.00.00	FUNDOS ADMINISTRATIVOS	6.308,74
2.3.2.2.01.00.00	PLANO DE GESTÃO ADMINISTRATIVA	0,00
2.3.2.2.02.00.00	PARTICIPAÇÃO NO FUNDO ADMINISTRATIVO PGA	6.308,74
2.3.2.3.00.00.00	FUNDOS DOS INVESTIMENTOS	707,33

PARECER ATUARIAL PLANO DE BENEFÍCIO DEFINIDO UNILEVERPREV

Os valores das Provisões Matemáticas apresentados acima foram obtidos considerando-se o Regulamento do Plano de Benefício Definido UnileverPrev vigente em 31 de dezembro de 2018, Plano este que se encontra em extinção.

Em relação à estruturação das Provisões Matemáticas observamos ainda o que se segue:

- a)** No caso de aposentadoria concedida, as provisões referentes à reversão de aposentadoria normal em pensão por morte do aposentado válido foram registradas na conta 2.3.1.1.01.02.01 (valor atual dos benefícios futuros programados - assistidos) e as provisões referentes à reversão de aposentadoria por invalidez em pensão por morte do inválido foram registradas na conta 2.3.1.1.01.02.02 (valor atual dos benefícios futuros não programados - assistidos).
- b)** A provisão da pensão por morte já concedida foi registrada na conta 2.3.1.1.01.02.02 (valor atual dos benefícios futuros não programados - assistidos).
- c)** As provisões referentes à futura reversão de aposentadoria normal em pensão por morte de futuro aposentado válido foram registradas na conta 2.3.1.1.02.02.01 (valor atual dos benefícios futuros programados).
- d)** As provisões referentes a futura reversão da aposentadoria por invalidez em pensão por morte do futuro inválido calculada para participante ativo foram registradas na conta 2.3.1.1.02.03.01 (valor atual dos benefícios futuros não programados).
- e)** As provisões referentes a pensão por morte de participante ativo foram registradas na conta 2.3.1.1.02.03.01 (valor atual dos benefícios futuros não programados).

Informamos que a Mercer não efetuou qualquer análise sobre a qualidade dos ativos que compõem o Patrimônio Social do Plano de Benefício Definido UnileverPrev avaliado, assim como os valores registrados nos saldos das contas individuais, tendo se baseado na informação fornecida pela UnileverPrev.

Em atendimento ao § 4º do Art. 30 da Resolução CNPC no 29, de 13/04/2018, informamos que o Plano de Benefício Definido UnileverPrev mantém em seu ativo líquido, títulos classificados na categoria de “títulos mantidos até o vencimento” e que foram efetuados estudos pela UnileverPrev que comprovaram a possibilidade de sua manutenção sem o comprometimento da capacidade financeira do Plano.

VARIAÇÃO NAS PROVISÕES MATEMÁTICAS

Não houve variação significativa na provisão matemática de benefício a conceder, utilizando as mesmas hipóteses da avaliação atuarial anterior, quando comparada com a provisão matemática evoluída, considerando a movimentação já esperada (juros, inflação e benefícios pagos).

Abaixo demonstramos a variação das provisões matemáticas quando comparada aos valores evoluídos teoricamente:

PARECER ATUARIAL
PLANO DE BENEFÍCIO DEFINIDO
UNILEVERPREV

CONTA	A - EVOLUÇÃO TEÓRICA	B - RECÁLCULO COM HIPÓTESES DA AVALIAÇÃO ANTERIOR	VARIAÇÃO (B/A-1)	C - RESULTADO FINAL COM HIPÓTESES ATUAIS	VARIAÇÃO (C/B-1)
Provisões Matemáticas	599.425.452,32	600.949.427,97	0,25%	601.439.774,97	0,08%
Benefícios Concedidos	545.405.193,53	560.210.447,00	2,71%	560.655.246,00	0,08%
Contribuição Definida	-	-	0,00%	-	0,00%
Benefício Definido	545.405.193,53	560.210.447,00	2,71%	560.655.246,00	0,08%
Benefícios a Conceder	54.020.258,79	40.738.980,97	-24,59%	40.784.528,97	0,11%
Contribuição Definida	2.111.456,97	2.111.456,97	0,00%	2.111.456,97	0,00%
Benefício Definido	51.908.801,82	38.627.524,00	-25,59%	38.673.072,00	0,12%

A redução na provisão matemática de benefícios a conceder e o aumento na provisão matemática de benefício concedido se deve, principalmente, pela entrada em aposentadoria de nove participantes que aguardavam o benefício proporcional diferido.

VARIAÇÃO DO RESULTADO

A situação superavitária do Plano foi mantida, porém em patamar superior ao resultado obtido em 2017, em função, principalmente, pela rentabilidade observada (10,51%) ter sido superior a meta atuarial (9,96%).

NATUREZA DO RESULTADO

O superávit apresentado em 31/12/2018 foi apurado a partir da manutenção daquele contabilizado no encerramento do exercício de 2017, originado, principalmente, em função de ganhos atuariais e da rentabilidade histórica do Plano (origem conjuntural).

A Reserva de Contingência foi constituída conforme o disposto no Art. 15 da Resolução CNPC nº 30 de 10/2018, considerando a seguinte fórmula: $[10\% + (1\% \times \text{duração do passivo do plano})] \times \text{Provisão Matemática}$, limitado ao máximo de 25% da Provisão Matemática. Esclarecemos que a duração do passivo considerada nesta fórmula foi de 8,75 anos e foi apurada na avaliação atuarial de 31/12/2018.

5. PLANO DE CUSTEIO PARA O EXERCÍCIO DE 2019

CUSTOS

Devido ao saldamento do plano não há mais previsão de custos previdenciários. Sendo assim, a partir de setembro/2017 não há mais necessidade de contribuições previdenciárias para o Plano, as quais foram então suspensas.

As despesas administrativas foram orçadas pela UnileverPrev no valor de R\$ 300.652,54 (equivalente a 37,00% da folha salarial) para o exercício de 2019, e serão cobertas por meio de contribuições das Patrocinadoras.

EVOLUÇÃO DOS CUSTOS

Conforme exposto anteriormente, devido ao saldamento do Plano não há custos previdenciários, não sendo mais pertinente se tratar de evolução dos mesmos.

CONTRIBUIÇÕES

Patrocinadora

Conforme exposto anteriormente, as Patrocinadoras deverão efetuar as contribuições para cobertura das despesas administrativas orçadas em R\$ 300.652,54 (equivalente a 37,00% da folha salarial) para o exercício de 2019.

Participantes Ativos e Assistidos

Não há mais previsão de contribuições.

Participantes Autopatrocinados

Os Participantes Autopatrocinados deverão efetuar as contribuições que seriam feitas pela Patrocinadora para cobertura das despesas administrativas.

Participantes em Benefício Proporcional Diferido

Não há previsão de contribuições para cobertura das despesas administrativas para os participantes vinculados aguardando o BPD.

VIGÊNCIA DO PLANO DE CUSTEIO

O plano de custeio apresentado neste Parecer passa a vigorar a partir de 1º de abril de 2019.

6. CONCLUSÃO

Certificamos que o Plano de Benefício Definido UnileverPrev está superavitário em 31/12/2018. O valor do excesso do Patrimônio do Plano sobre o valor das Provisões Matemáticas foi utilizado para constituição da Reserva de Contingência, conforme limite estabelecido na legislação vigente.

SÃO PAULO, 21 DE FEVEREIRO DE 2019

MERCER HUMAN RESOURCE CONSULTING LTDA.

FERNANDA COUTINHO MATHIAS
MIBA Nº 843

RAFAEL CARLOS MEIRA CHAVES
MIBA Nº 2.145

1. INTRODUÇÃO

Na qualidade de atuários responsáveis pela avaliação atuarial do Plano de Previdência Complementar UnileverPrev (CNPB nº 2002.0024-11), administrado pela UnileverPrev - Sociedade de Previdência Privada, apresentamos nosso parecer sobre a situação atuarial do citado Plano referente às Patrocinadoras relacionadas abaixo, em 31 de dezembro de 2018.

a) Solidárias entre si;

- UNILEVER BRASIL LTDA. (CNPJ nº 61.068.276/0001-04)
- UNILEVER BRASIL INDUSTRIAL LTDA. (CNPJ nº 01.615.814/0001-01)
- UNILEVER BRASIL GELADOS LTDA. (CNPJ nº 11.806.723/0001-07)
- UNILEVER BRASIL GELADOS DO NORDESTE S/A (CNPJ nº 11.173.911/0001-37)
- CICANORTE INDÚSTRIA DE CONSERVAS ALIMENTÍCIAS S/A (CNPJ nº 10.790.616/0001-67)

b) Não solidária às demais patrocinadoras:

- E-UB COMÉRCIO LTDA. (CNPJ nº 17.790.307/0001-36)

Ressaltamos que a Resolução CNPC nº 30, de 10/10/2018, e a Instrução Normativa nº 10, de 30/11/2018, entraram em vigor em 30/11/2018 e 03/12/2018, respectivamente, produzindo efeitos obrigatórios a partir de 01 de janeiro de 2019, e efeitos facultativos, desde a sua publicação. Foram revogadas, a partir de 01/01/2019, as Resoluções CGPC nº 18/2006 e CGPC nº 26/2008, bem como as Instruções Previc nº 19/2015, nº 23/2015, nº 26/2016 e nº 32/2016.

Os resultados apresentados no presente Parecer Atuarial estão em conformidade com as novas normas e também com as que foram revogadas, pois as alterações realizadas na legislação não causam interpretações diferentes para o Plano de Previdência Complementar UnileverPrev. Sendo assim, pode-se afirmar que a Entidade já está adotando as novas normas.

2. PERFIL DOS PARTICIPANTES

A data base dos dados individuais relativos aos Participantes Ativos, Autopatrocinados, aguardando Benefício Proporcional Diferido, Assistidos e Beneficiários utilizados no presente estudo foi 01/07/2018.

QUALIDADE DA BASE CADASTRAL

Os dados individuais foram fornecidos pela UnileverPrev à Mercer que, após a realização de testes apropriados e devidos acertos efetuados em conjunto com a entidade, considerou-os adequados para fins desta avaliação atuarial.

A análise efetuada pela Mercer na base cadastral utilizada para a avaliação atuarial objetiva, única e exclusivamente, a identificação e correção de eventuais distorções na base de dados, não se inferindo dessa análise a garantia de que a totalidade das distorções foram detectadas e sanadas, permanecendo com a UnileverPrev, em qualquer hipótese, a responsabilidade plena por eventuais imprecisões existentes na base cadastral.

As principais características do grupo avaliado, na data base dos dados, estão resumidas nas tabelas a seguir:

PARECER ATUARIAL

PLANO DE PREVIDÊNCIA COMPLEMENTAR UNILEVERPREV

PARTICIPANTES ATIVOS

DESCRIÇÃO	PATROC. E-UB	DEMAIS PATROC.
Número ⁽¹⁾	8	7.362
Idade Média (anos)	31,3	37,3
Tempo de Serviço na Patrocinadora Médio (anos)	2,8	9,5
Tempo Médio de Contribuição (anos)	2,2	9,3
Tempo Médio para a Aposentadoria (anos)	28,7	22,7
Salário Mensal Médio (R\$)	9.433	5.308
Folha Anual de Salários (R\$) – (13x)	981.067	506.991.253

⁽¹⁾ Nas estatísticas acima foram incluídos 10 participantes oriundos do Plano PreviRefinações e 1 participante do Plano DiverPrev.

PARTICIPANTES AUTOPATROCINADOS

DESCRIÇÃO	PATROC. E-UB	DEMAIS PATROC.
Número ⁽¹⁾	-	259
Idade Média (anos)	-	43,5
Tempo de Serviço na Patrocinadora Médio (anos)	-	16,6
Tempo Médio de Contribuição (anos)	-	16,0
Tempo Médio para a Aposentadoria (anos)	-	16,5
Salário Mensal Médio (R\$)	-	13.978
Folha Anual de Salários (R\$) – (13x)	-	45.963.851

⁽¹⁾ Nas estatísticas acima foram incluídos 102 participantes oriundos do Plano PreviRefinações.

⁽²⁾ O benefício será calculado na época do recebimento.

PARTICIPANTES AGUARDANDO BENEFÍCIO PROPORCIONAL DIFERIDO

DESCRIÇÃO	PATROC. E-UB	DEMAIS PATROC.
Número ⁽¹⁾	-	1.999
Idade Média (anos)	-	43,0
Benefício Mensal Médio (R\$) ⁽²⁾	-	N/A

⁽¹⁾ Nas estatísticas acima foram incluídos 102 participantes oriundos do Plano PreviRefinações.

⁽²⁾ O benefício será calculado na época do recebimento.

PARECER ATUARIAL

PLANO DE PREVIDÊNCIA COMPLEMENTAR

UNILEVERPREV

PARTICIPANTES ASSISTIDOS E BENEFICIÁRIOS

DESCRIÇÃO	PATROC. E-UB			DEMAIS PATROC.		
	RENDA VITALÍCIA	RENDA TEMPORÁRIA	RENDA FINANCEIRA	RENDA VITALÍCIA	RENDA TEMPORÁRIA	RENDA FINANCEIRA
Aposentados						
Número ⁽¹⁾	-	-	-	213	7	427
Idade Média (anos)	-	-	-	69,8	60,4	63,2
Benefício Mensal Médio em R\$	-	-	-	6.141	3.001	9.014
Aposentados Inválidos						
Número ⁽²⁾	-	-	-	133	-	-
Idade Média (anos)	-	-	-	48,2	-	-
Benefício Mensal Médio em R\$	-	-	-	494	-	-
Beneficiários						
Número ⁽³⁾	-	-	-	62	-	19
Idade Média (anos)	-	-	-	62,4	-	65,5
Benefício Mensal Médio em R\$	-	-	-	2.103	-	6.841
Total						
Número	-	-	-	408	7	446
Idade Média (anos)	-	-	-	61,7	60,4	63,3
Benefício Mensal Médio em R\$	-	-	-	3.687	3.001	8.921

⁽¹⁾ Nas estatísticas anteriores foram incluídos 235 aposentados oriundos do Plano PreviRefinações e 3 aposentados oriundos do Plano DiverPrev.

⁽²⁾ Nas estatísticas anteriores foram incluídos 2 inválidos oriundos do Plano PreviRefinações.

⁽³⁾ Nas estatísticas anteriores foram incluídos 40 pensionistas oriundos do Plano PreviRefinações e 2 pensionistas oriundos do Plano DiverPrev.

Salientamos que para a definição do número de Beneficiários foi considerado o grupo familiar de cada ex-Participante, de tal forma que viúva e filhos de um mesmo ex-Participante correspondessem a um pensionista.

Os valores monetários apresentados correspondem a valores nominais posicionados em 01/07/2018. Na avaliação atuarial esses valores foram projetados para 31/12/2018, refletindo o conceito de capacidade.

3. HIPÓTESES E MÉTODOS ATUARIAIS UTILIZADOS

Uma avaliação atuarial é um estudo que tem por objetivo principal estimar, na data do cálculo, o custo no longo prazo de um determinado plano de benefícios, devendo incluir os valores esperados relativos tanto aos participantes já recebendo benefícios quanto àqueles que ainda completarão as condições exigidas para tal.

Para esse fim, são feitas projeções de longo prazo, admitindo-se um conjunto de hipóteses atuariais que represente de forma realista as expectativas com relação à experiência futura do plano. Essas hipóteses incluem aquelas de caráter econômico (retorno de investimento, taxa de crescimento salarial, taxa de reajuste dos benefícios e níveis de benefícios do INSS) e também as de caráter biométrico (taxas de mortalidade, invalidez e rotatividade, idade de aposentadoria, estado civil e dependentes).

A seguir descreveremos o conjunto das principais hipóteses atuariais e econômicas utilizadas na apuração das Provisões Matemáticas desta avaliação atuarial.

Taxa real anual de juros ^{(1) (2)}	5,50% a.a.
Projeção de crescimento real de salário	N/A
Projeção de crescimento real do maior salário de benefício do INSS	N/A
Projeção de crescimento real dos benefícios do plano ⁽¹⁾	0,00% a.a.
Fator de capacidade para os salários	N/A
Fator de capacidade para os benefícios	1,00
Hipótese sobre rotatividade	N/A
Tábua de mortalidade geral ⁽³⁾	AT-2000
Tábua de mortalidade de inválidos	RRB-1983
Tábua de entrada em invalidez	N/A
Outras hipóteses biométricas utilizadas	(4)

⁽¹⁾ O indexador utilizado é o INPC do IBGE;

⁽²⁾ De acordo com o Regulamento do Plano, a taxa de juros utilizada para os participantes oriundos do Plano PreviRefinações é de 6,00% ao ano;

⁽³⁾ Foi utilizada a tábua AT-2000 suavizada em 10% e segregada por sexo; e

⁽⁴⁾ Hipóteses sobre Composição de Família de Pensionistas: Foi utilizada a composição real da família dos pensionistas.

PRINCIPAIS RISCOS ATUARIAIS

Os principais riscos atuariais do plano estão concentrados na rentabilidade futura e na sobrevivência, por se tratar de um plano estruturado na modalidade de contribuição variável, no qual os benefícios afetados pelas hipóteses adotadas são as rendas mensais vitalícias.

De acordo com o previsto no Art. 17 da Instrução Normativa nº 10 de 11/2018, as justificativas para adoção das hipóteses atuariais aplicáveis ao Plano de Previdência Complementar UnileverPrev encontram-se arquivadas na Entidade à disposição dos Participantes, dos Assistidos, das Patrocinadoras e da PREVIC.

Adicionalmente ressalta-se que a adequação da taxa real de juros foi objeto de estudo técnico específico elaborado pela Mercer, empresa contratada pela Entidade para elaboração dos estudos de ALM, de forma a identificar, a partir da projeção dos ativos e do fluxo de caixa do passivo atuarial do plano de benefícios, a taxa de retorno da carteira. Os resultados do estudo apontaram a taxa máxima de 6,14% a.a., já considerados os limites legais para o encerramento deste exercício.

A decisão da Entidade foi por manter a taxa real de juros de 5,50% a.a., tendo em vista o cenário econômico de queda de taxa de juros, estando essa taxa dentro dos limites legais para o encerramento do exercício.

Informamos que todas as premissas foram mantidas com relação à avaliação atuarial realizada no exercício anterior.

ADEQUAÇÃO DOS MÉTODOS DE FINANCIAMENTO

O método atuarial adotado é o de Capitalização Financeira para todos os benefícios do Plano.

* * * *

Esta avaliação atuarial foi elaborada com base em hipóteses e métodos atuariais geralmente aceitos, respeitando-se a legislação vigente, as características da massa de participantes e o Regulamento do Plano de Previdência Complementar UnileverPrev.

Em nossa opinião, as hipóteses e métodos utilizados nesta avaliação atuarial são apropriados e atendem à Resolução CNPC nº 30/2018, que estabelece os parâmetros técnico-atuariais para estruturação de plano de benefícios de Entidades Fechadas de Previdência Complementar.

4. POSIÇÃO DAS PROVISÕES MATEMÁTICAS

Certificamos que, de acordo com o Plano de Contas em vigor e com os totais dos Saldos de Contas individuais informados pela UnileverPrev, a composição das Provisões Matemáticas em 31 de dezembro de 2018 é a apresentada no quadro a seguir, com valores expressos em reais.

O Equilíbrio Técnico do Plano foi determinado com base nas Provisões Matemáticas certificadas e nos valores do Patrimônio Social e dos Fundos Previdenciais, Administrativos e de Investimentos fornecidos pela UnileverPrev posicionados em 31/12/2018.

PARECER ATUARIAL

PLANO DE PREVIDÊNCIA COMPLEMENTAR

UNILEVERPREV

CONTA	NOME	PATROC. E-UB	DEMAIS PATROC.
2.3.0.0.00.00.00	PATRIMÔNIO SOCIAL	348.948,64	2.423.017.505,25
2.3.1.0.00.00.00	PATRIMÔNIO DE COBERTURA DO PLANO	344.115,63	2.413.805.203,55
2.3.1.1.00.00.00	PROVISÕES MATEMÁTICAS	344.115,63	2.413.805.203,55
2.3.1.1.01.00.00	BENEFÍCIOS CONCEDIDOS	0,00	881.294.753,34
2.3.1.1.01.01.00	Contribuição Definida	0,00	677.424.119,34
2.3.1.1.01.01.01	Saldo de Conta dos Assistidos	0,00	677.424.119,34
2.3.1.1.01.02.00	Benefício Definido Estruturado em Regime de Capitalização	0,00	203.870.634,00
2.3.1.1.01.02.01	Valor Atual dos Benefícios Futuros Programados - Assistidos	0,00	175.695.428,00
2.3.1.1.01.02.02	Valor Atual dos Benefícios Futuros Não Programados - Assistidos	0,00	28.175.206,00
2.3.1.1.02.00.00	BENEFÍCIOS A CONCEDER	344.115,63	1.549.566.096,26
2.3.1.1.02.01.00	Contribuição Definida	344.115,63	1.549.566.096,26
2.3.1.1.02.01.01	Saldo de Contas - Parcela Patrocinador(es)/Instituidor(es)	170.673,61	846.074.531,87
2.3.1.1.02.01.02	Saldo de Contas - Parcela Participantes	173.442,02	703.491.564,39
2.3.1.1.02.02.00	Benefício Definido Estruturado em Regime de Capitalização Programado	0,00	0,00
2.3.1.1.02.02.01	Valor Atual dos Benefícios Futuros Programados	0,00	0,00
2.3.1.1.02.02.02	(-) Valor Atual das Contribuições Futuras dos Patrocinadores	0,00	0,00
2.3.1.1.02.02.03	(-) Valor Atual das Contribuições Futuras dos Participantes	0,00	0,00
2.3.1.1.02.03.00	Benefício Definido Estruturado em Regime de Capitalização Não Programado	0,00	0,00
2.3.1.1.02.03.01	Valor Atual dos Benefícios Futuros Não Programados	0,00	0,00
2.3.1.1.02.03.02	(-) Valor Atual das Contribuições Futuras dos Patrocinadores	0,00	0,00
2.3.1.1.02.03.03	(-) Valor Atual das Contribuições Futuras dos Participantes	0,00	0,00
2.3.1.1.03.00.00	(-) PROVISÕES MATEMÁTICAS A CONSTITUIR	0,00	17.055.646,05
2.3.1.1.03.01.00	(-) Serviço Passado	0,00	0,00
2.3.1.1.03.01.01	(-) Patrocinador(es)	0,00	0,00
2.3.1.1.03.01.02	(-) Participantes	0,00	0,00
2.3.1.1.03.02.00	(-) Déficit Equacionado	0,00	17.055.646,05
2.3.1.1.03.02.01	(-) Patrocinador(es)	0,00	17.055.646,05
2.3.1.1.03.02.02	(-) Participantes	0,00	0,00
2.3.1.1.03.02.03	(-) Assistidos	0,00	0,00

PARECER ATUARIAL

PLANO DE PREVIDÊNCIA COMPLEMENTAR UNILEVERPREV

CONTA	NOME	PATROC. E-UB	DEMAIS PATROC.
2.3.1.1.03.03.00	(+/-) Por Ajustes das Contribuições Extraordinárias	0,00	0,00
2.3.1.1.03.03.01	(+/-) Patrocinador(es)	0,00	0,00
2.3.1.1.03.03.02	(+/-) Participantes	0,00	0,00
2.3.1.1.03.03.03	(+/-) Assistidos	0,00	0,00
2.3.1.2.00.00.00	EQUILÍBRIO TÉCNICO	0,00	0,00
2.3.1.2.01.00.00	RESULTADOS REALIZADOS	0,00	0,00
2.3.1.2.01.01.00	Superávit Técnico Acumulado	0,00	0,00
2.3.1.2.01.01.01	Reserva de Contingência	0,00	0,00
2.3.1.2.01.01.02	Reserva Especial para Revisão de Plano	0,00	0,00
2.3.1.2.01.02.00	(-) Déficit Técnico Acumulado	0,00	0,00
2.3.1.2.02.00.00	RESULTADOS A REALIZAR	0,00	0,00
2.3.2.0.00.00.00	FUNDOS	4.833,01	9.212.301,70
2.3.2.1.00.00.00	FUNDOS PREVIDENCIAIS	3.064,19	8.637.975,18
2.3.2.1.01.00.00	REVERSÃO DE SALDO POR EXIGÊNCIA REGULAMENTAR	3.064,19	8.634.178,83
2.3.2.1.02.00.00	REVISÃO DE PLANO	0,00	0,00
2.3.2.1.03.00.00	OUTROS - PREVISTO EM NOTA TÉCNICA ATUARIAL	0,00	3.796,35
2.3.2.2.00.00.00	FUNDOS ADMINISTRATIVOS	1.768,82	474.654,20
2.3.2.2.01.00.00	PLANO DE GESTÃO ADMINISTRATIVA	0,00	0,00
2.3.2.2.02.00.00	PARTICIPAÇÃO NO FUNDO ADMINISTRATIVO PGA	1.768,82	474.654,20
2.3.2.3.00.00.00	FUNDOS DOS INVESTIMENTOS	0,00	99.672,32

Os valores das Provisões Matemáticas apresentados acima foram obtidos considerando-se o Regulamento do Plano de Previdência Complementar UnileverPrev vigente em 31 de dezembro de 2018, Plano este que se encontra em manutenção.

Em relação à estruturação das Provisões Matemáticas observamos ainda o que se segue:

- a)** No caso de aposentadoria concedida, as provisões referentes à reversão de aposentadoria normal em pensão por morte do aposentado válido foram registradas na conta 2.3.1.1.01.02.01 (valor atual dos benefícios futuros programados - assistidos) e as provisões referentes à reversão de aposentadoria por invalidez em pensão por morte do inválido foram registradas na conta 2.3.1.1.01.02.02 (valor atual dos benefícios futuros não programados - assistidos).

PARECER ATUARIAL

PLANO DE PREVIDÊNCIA COMPLEMENTAR UNILEVERPREV

b) A provisão da pensão por morte já concedida foi registrada na conta 2.3.1.1.01.02.02 (valor atual dos benefícios futuros não programados - assistidos).

Informamos que a Mercer não efetuou qualquer análise sobre a qualidade dos ativos que compõem o Patrimônio Social do Plano de Previdência Complementar UnileverPrev avaliado, assim como os valores registrados nos saldos das contas individuais, tendo se baseado na informação fornecida pela UnileverPrev.

Em atendimento ao § 4º do Art. 30 da Resolução CNPC no 29, de 13/04/2018, informamos que o Plano de Previdência Complementar UnileverPrev mantém em seu ativo líquido, títulos classificados na categoria de "títulos mantidos até o vencimento" e que foram efetuados estudos pela UnileverPrev que comprovaram a possibilidade de sua manutenção sem o comprometimento da capacidade financeira do Plano

VARIAÇÃO NAS PROVISÕES MATEMÁTICAS

Não houve variação significativa na provisão matemática reavaliada, utilizando as mesmas hipóteses da avaliação atuarial anterior, quando comparada com a provisão matemática evoluída, considerando a movimentação já esperada (juros, inflação e benefícios pagos).

A seguir demonstramos a variação das provisões matemáticas quando comparada aos valores evoluídos teoricamente:

CONTA	A - EVOLUÇÃO TEÓRICA	B - RECÁLCULO EM 31/12/2018	VARIAÇÃO (B/A-1)
Provisões Matemáticas	2.412.135.360,73	2.414.149.319,18	0,08%
Benefícios Concedidos	879.280.794,89	881.294.753,34	0,23%
Contribuição Definida	677.424.119,34	677.424.119,34	0,00%
Benefício Definido	201.856.675,55	203.870.634,00	1,00%
Benefícios a Conceder	1.549.910.211,89	1.549.910.211,89	0,00%
Contribuição Definida	1.549.910.211,89	1.549.910.211,89	0,00%
Benefício Definido	-	-	0,00%
A Constituir	(17.055.646,05)	(17.055.646,05)	0,00%
Déficit Equacionado	(17.055.646,05)	(17.055.646,05)	0,00%

VARIAÇÃO DO RESULTADO

A situação de equilíbrio do Plano foi mantida, devido a utilização do Fundo Previdencial - Reversão de Saldo por Exigência Regulamentar para equacionar o déficit apresentado em 31/12/2018, no valor de R\$ 4.771.070,71.

NATUREZA DO RESULTADO

O déficit apresentado em 31/12/2018, anterior ao equacionamento pelo Fundo Previdencial - Reversão de Saldo por Exigência Regulamentar, foi apurado devido, principalmente, a perdas atuariais do Plano ocorridas pela não realização das premissas (origem conjuntural).

PARECER ATUARIAL

PLANO DE PREVIDÊNCIA COMPLEMENTAR UNILEVERPREV

SOLUÇÕES PARA INSUFICIÊNCIA DE COBERTURA

Conforme mencionado nos itens anteriores, o déficit apurado no exercício de 2018, no valor de R\$ 4.771.070,71, foi equacionado com recursos do Fundo Previdencial - Reversão de Saldo por Exigência Regulamentar, que montava a quantia de R\$ 13.405.249,54 antes do equacionamento.

CONSTITUIÇÃO E UTILIZAÇÃO DE FUNDOS PREVIDENCIAIS

Esclarecemos que, de acordo com o item 5.8 do Regulamento do Plano de Previdência Complementar UnileverPrev, o Fundo Previdencial - Reversão de Saldo por Exigência Regulamentar - foi constituído com as contribuições das Patrocinadoras, às quais os Participantes não tiveram direito por terem se desligado antes de se tornarem elegíveis aos benefícios do Plano. Este fundo tem a finalidade de maximizar a segurança dos benefícios previstos no Plano, podendo ser utilizado pelas Patrocinadoras para compensação de contribuições futuras de Patrocinadora ou para cobertura da Conta Coletiva Administrativa, conforme previsão regulamentar.

FUNDO PREVIDENCIAL OUTROS - PREVISTO EM NOTA TÉCNICA ATUARIAL

O Fundo Previdencial Outros – Previsto em Nota Técnica Atuarial corresponde aos valores pendentes de pagamento da Patrocinadora Cargill Agrícola S.A., que teve seu processo de retirada aprovado pela PREVIC em 12/12/2012.

FUNDO ADMINISTRATIVO

Este Fundo foi constituído por sobras de contribuições das Patrocinadoras realizadas para cobertura das despesas administrativas da Entidade e, portanto, poderá ser utilizado, em parte ou em sua totalidade para cobertura das despesas administrativas.

FUNDOS DE INVESTIMENTOS

O Fundo de Investimentos refere-se exclusivamente à reversão do exigível contingencial relativo a MP 2222 pendente de distribuição a um grupo seletivo de participantes oriundos da Previrefinações. Durante o exercício de 2018 foi efetuado o pagamento de grande parte do montante. O saldo remanescente será distribuído aos ex-Participantes que não foram encontrados, assim que a UnileverPrev conseguir contatá-los.

5. PLANO DE CUSTEIO PARA O EXERCÍCIO DE 2019

CUSTOS

O método de Capitalização Individual é utilizado na avaliação de todos os benefícios estruturados na forma de contribuição definida durante a fase de acumulação dos recursos do Plano de Previdência Complementar UnileverPrev, onde os benefícios são obtidos a partir das contribuições efetuadas no período decorrido entre a data de ingresso do participante no plano e a data da sua aposentadoria. O valor total acumulado, capitalizado à taxa de juros correspondente ao rendimento dos recursos, resultará no montante final a ser convertido em uma renda, conforme opção do participante.

DESCRIÇÃO	PATROC. E-UB		DEMAIS PATROC.	
	CUSTO EM % DA FOLHA DE SALÁRIO DE PARTICIPAÇÃO	CUSTO EM R\$ DE 31/12/2018	CUSTO EM % DA FOLHA DE SALÁRIO DE PARTICIPAÇÃO	CUSTO EM R\$ DE 31/12/2018
Normal	8,26%	95.216	9,74%	51.127.676
Extraordinário - Amortização do Déficit	-	-	0,37%	1.926.679
Administração	0,12%	1.383	0,35%	1.837.237
Custo Total	8,38%	96.599	10,46%	54.891.592

PARECER ATUARIAL
PLANO DE PREVIDÊNCIA COMPLEMENTAR
UNILEVERPREV

Esclarecemos que o prazo adotado para amortização da subconta Déficit Equacionado (anterior a 31/12/2015) corresponde a 12 anos e é o prazo remanescente daquele que vinha sendo adotado nas avaliações anteriores, de acordo com o item 39 da Resolução MPAS/CPC 01/78 (20 anos contados a partir de 31/12/2010). Este prazo é inferior a uma vez e meia o prazo de duração do passivo (8,59 anos considerado na avaliação atuarial de 31/12/2018).

Os valores monetários apresentados correspondem a valores nominais estimados em 31/12/2018. Ressaltamos que durante o ano de 2019, os valores de contribuição em Reais poderão apresentar variações em função de aumento ou redução da folha de participação.

CONTRIBUIÇÕES

Certificamos que, de acordo com a legislação vigente, a Patrocinadora e os participantes deverão efetuar contribuições para o Plano com base nos seguintes níveis:

Patrocinadora

A Patrocinadora deverá efetuar contribuições de acordo com o item 6.2 do Regulamento do Plano, além das seguintes contribuições:

DESCRIÇÃO	PATROC. E-UB		DEMAIS PATROC.	
	CONTRIBUIÇÃO EM % DA FOLHA DE SALÁRIO DE PARTICIPAÇÃO	CONTRIBUIÇÃO EM R\$ DE 31/12/2018	CONTRIBUIÇÃO EM % DA FOLHA DE SALÁRIO DE PARTICIPAÇÃO	CONTRIBUIÇÃO EM R\$ DE 31/12/2018
Contribuição Extraordinária	-	-	0,37%	1.926.679
Para amortização da Provisão a Constituir – Subconta Déficit Equacionado (anterior a 31/12/2015)	-	-	0,37%	1.926.679
Contribuição para cobertura das despesas administrativas	0,12%	1.383	0,35%	1.837.237

PARECER ATUARIAL

PLANO DE PREVIDÊNCIA COMPLEMENTAR

UNILEVERPREV

As contribuições totais da Patrocinadora E-UB equivalem à taxa média estimada em 4,25% da folha de salário de participação, ou R\$ 48.991,00, em moeda de 31/12/2018, tendo como base a contribuição efetivamente praticada na data da avaliação. Para as demais patrocinadoras, a taxa média estimada é de 5,59%, equivalente a R\$ 29.327.754,00.

Participantes Ativos

Os Participantes ativos deverão efetuar contribuições de acordo com o item 6.1 do Regulamento do Plano, sendo os da Patrocinadora E-UB equivalente à taxa média estimada em 4,13% do salário, ou R\$ 47.608,00, em moeda de 31/12/2018, tendo como base a contribuição efetivamente praticada na data da avaliação. Para as demais patrocinadoras, a taxa média estimada é de 4,87%, equivalente a R\$ 25.563.838,00.

Participantes Autopatrocínados

Os Participantes Autopatrocínados deverão efetuar, além de suas contribuições, as contribuições que seriam feitas pela Patrocinadora, caso não tivesse ocorrido o término do vínculo empregatício, destinadas ao custeio de seus benefícios, acrescidas da contribuição para cobertura das despesas administrativas.

Participantes em Benefício Proporcional Diferido

Não há previsão de contribuições para os participantes vinculados aguardando o BPD.

VIGÊNCIA DO PLANO DE CUSTEIO

O plano de custeio apresentado neste Parecer passa a vigorar a partir de 1º de abril de 2019.

6. CONCLUSÃO

Certificamos que o Plano de Previdência Complementar UnileverPrev possui déficit em equacionamento e o seu equilíbrio depende do pagamento das contribuições previstas no Plano de Custeio.

SÃO PAULO, 25 DE FEVEREIRO DE 2019.

MERCER HUMAN RESOURCE CONSULTING LTDA.

FERNANDA COUTINHO MATHIAS
MIBA Nº 843

RAFAEL CARLOS MEIRA CHAVES
MIBA Nº 2.145

1. INTRODUÇÃO

Na qualidade de atuários responsáveis pela avaliação atuarial do Programa de Assistência Médica para Aposentados UnileverPrev mantido pela UnileverPrev - Sociedade de Previdência Privada, apresentamos nosso parecer sobre a situação atuarial do citado Plano referente às Patrocinadoras relacionadas a seguir, em 31 de dezembro de 2018.

- UNILEVER BRASIL LTDA. (CNPJ nº 61.068.276/0001-04)
- UNILEVER BRASIL INDUSTRIAL LTDA. (CNPJ nº 01.615.814/0001-01)
- UNILEVER BRASIL GELADOS LTDA. (CNPJ nº 11.806.723/0001-07)
- UNILEVER BRASIL GELADOS DO NORDESTE S/A (CNPJ nº 11.173.911/0001-37)
- CICANORTE INDUSTRIA DE CONSERVAS ALIMENTÍCIAS S/A (CNPJ nº 10.790.616/0001-67)

Informamos que as Patrocinadoras do Programa de Assistência Médica para Aposentados UnileverPrev são solidárias entre si. Portanto, são responsáveis pela cobertura dos benefícios e obrigações oferecidos pelo plano.

Informamos ainda que conforme o Ofício nº 2.800/2015/CGAT/DITEC/PREVIC, o Programa de Assistência Médica para Aposentados encontra-se em extinção desde Outubro/2015.

2. PERFIL DOS PARTICIPANTES

A data base dos dados individuais relativos aos Participantes Ativos, Vinculados, Assistidos e Beneficiários utilizados no presente estudo foi 01/07/2018.

QUALIDADE DA BASE CADASTRAL

Os dados individuais foram fornecidos pela UnileverPrev à Mercer que, após a realização de testes apropriados e devidos acertos efetuados em conjunto com a entidade, considerou-os adequados para fins desta avaliação atuarial.

A análise efetuada pela Mercer na base cadastral utilizada para a avaliação atuarial objetiva, única e exclusivamente, a identificação e correção de eventuais distorções na base de dados, não se inferindo dessa análise a garantia de que a totalidade das distorções foram detectadas e sanadas, permanecendo com a UnileverPrev, em qualquer hipótese, a responsabilidade plena por eventuais imprecisões existentes na base cadastral.

As principais características do grupo avaliado, na data base dos dados, estão resumidas nas tabelas a seguir:

PARTICIPANTES ATIVOS

DESCRIÇÃO	
Número	509
Idade Média (anos)	45,8
Tempo de Serviço na Patrocinadora Médio (anos)	13,4

PARECER ATUARIAL

PROGRAMA DE ASSISTÊNCIA MÉDICA PARA APOSENTADOS UNILEVERPREV

PARTICIPANTES EM BENEFÍCIO PROPORCIONAL DIFERIDO

DESCRIÇÃO	
Número	17
Idade Média (anos)	53,8

PARTICIPANTES ASSISTIDOS E BENEFICIÁRIOS

DESCRIÇÃO	
Aposentados	
Número	835
Idade Média (anos)	71,5
Beneficiários	
Número	247
Idade Média (anos)	80,0
Total	
Número	1.082
Idade Média (anos)	73,4

Salientamos que para a definição do número de Beneficiários foi considerado o grupo familiar de cada ex-Participante, de tal forma que viúva e filhos de um mesmo ex-Participante correspondessem a um pensionista.

3. HIPÓTESES E MÉTODOS ATUARIAIS UTILIZADOS

O método atuarial adotado foi o de Capitalização Individual para a avaliação de todos os benefícios do plano, exceto a projeção do saldo nos casos de morte que foi avaliado pelo método de Repartição Simples.

Esta avaliação atuarial foi elaborada com base em métodos atuariais geralmente aceitos, respeitando-se a legislação vigente, as características da massa de participantes e o Regulamento do Programa de Assistência Médica para Aposentados UnileverPrev.

4. POSIÇÃO DAS PROVISÕES MATEMÁTICAS

Certificamos que, de acordo com o Plano de Contas em vigor, a composição das Provisões Matemáticas em 31 de dezembro de 2018 é a apresentada no quadro a seguir.

O Equilíbrio Técnico do Plano foi determinado com base nas Provisões Matemáticas certificadas e nos valores do Patrimônio Social e Fundos Previdencial e de Investimentos fornecidos pela UnileverPrev posicionados em 31/12/2018.

PARECER ATUARIAL

PROGRAMA DE ASSISTÊNCIA MÉDICA PARA APOSENTADOS UNILEVERPREV

CONTA	NOME	R\$
2.3.0.0.00.00.00	PATRIMÔNIO SOCIAL	53.202.731,73
2.3.2.0.00.00.00	FUNDOS	53.202.731,73
2.3.2.1.00.00.00	FUNDOS PREVIDENCIAIS	53.109.350,43
2.3.2.1.01.00.00	REVERSÃO DE SALDO POR EXIGÊNCIA REGULAMENTAR	9.771.939,25
2.3.2.1.02.00.00	REVISÃO DE PLANO	-
2.3.2.1.03.00.00	OUTROS - PREVISTO EM NOTA TÉCNICA ATUARIAL	43.337.411,18
2.3.2.1.03.14.00	FUNDO ASSISTENCIAL	43.337.411,18
2.3.2.1.03.14.02	FUNDO PARA RETIRADA DE PATROCINADORA	167.313,92
2.3.2.1.03.14.03	BENEFÍCIOS CONCEDIDOS	17.744.493,50
2.3.2.1.03.14.04	BENEFÍCIOS A CONCEDER	25.425.603,76
2.3.2.1.03.14.06	FUNDO SAÚDE	-
2.3.2.2.00.00.00	FUNDOS ADMINISTRATIVOS	93.381,30
2.3.2.2.02.00.00	PARTICIPAÇÃO NO FUNDO ADMINISTRATIVO PGA	93.381,30
2.3.2.3.00.00.00	FUNDOS DOS INVESTIMENTOS	-

Informamos que a Mercer não efetuou qualquer análise sobre a qualidade dos ativos que compõem o Patrimônio Social do Plano de Benefícios ora avaliado, tendo se baseado na informação fornecida pela UnileverPrev – Sociedade de Previdência Privada.

5. PLANO DE CUSTEIO PARA O EXERCÍCIO DE 2019

Certificamos que, de acordo com o Regulamento do Programa de Assistência Médica para Aposentados UnileverPrev, as patrocinadoras e os participantes deverão efetuar contribuições conforme descrito:

Patrocinadora

Contribuições Anteriores à Concessão do Benefício

As patrocinadoras deverão efetuar contribuições para o Programa de Assistência Médica de acordo com o estabelecido nos itens 4.3.1 e 4.3.2 do Regulamento do Programa para formação do Saldo de Conta dos participantes ativos.

Para a projeção do saldo de conta nos casos de morte, será utilizado o método de Repartição Simples, ou seja, as patrocinadoras deverão efetuar contribuições, caso este evento venha a ocorrer, conforme consta no item 4.3.3 do regulamento do Programa de Assistência Médica.

Este método tem como característica principal a não criação de reservas matemáticas para os participantes. Como consequência indireta dessa característica, as contribuições a serem feitas em um dado exercício devem ser, no mínimo, suficientes para o pagamento de todos os benefícios devidos no referido exercício.

De acordo com o item 4.3.4 do regulamento do Programa de Assistência Médica, as patrocinadoras serão responsáveis por contribuir com a totalidade das despesas administrativas do Programa, que, para 2019, foram estimadas em R\$ 2.100.228,79, representando uma taxa de 3,90% da folha salarial dos participantes do Programa de Assistência Médica.

PARECER ATUARIAL PROGRAMA DE ASSISTÊNCIA MÉDICA PARA APOSENTADOS UNILEVERPREV

Contribuições Posteriores à Concessão do Benefício

Para os Ex-Empregados e Beneficiários que estejam em gozo de um Benefício originário do Programa Anterior, as Patrocinadoras deverão efetuar contribuições mensais de acordo com o descrito no item 12.4.1 do regulamento do Programa de Assistência Médica.

Participantes

Contribuições Anteriores à Concessão do Benefício

Os Participantes deverão efetuar contribuições para o Programa de Assistência Médica de acordo com o estabelecido no item 4.1.4 do regulamento do Programa para formação do Saldo de Conta.

Contribuições Posteriores à Concessão do Benefício

Os Participantes deverão efetuar contribuições para o Programa de Assistência Médica de acordo com o estabelecido no item 4.2.1 do Regulamento do Programa.

O plano de custeio apresentado neste Parecer passa a vigorar a partir de 1º de abril de 2019.

6. CONCLUSÃO

Certificamos que o Programa de Assistência Médica para Aposentados UnileverPrev está equilibrado, dependendo apenas do pagamento das contribuições previstas no Plano de Custeio e no Regulamento do Programa para manter este equilíbrio.

SÃO PAULO, 20 DE FEVEREIRO DE 2019

MERCER HUMAN RESOURCE CONSULTING LTDA.

FERNANDA COUTINHO MATHIAS
MIBA N° 843

RAFAEL CARLOS MEIRA CHAVES
MIBA N° 2.145

POLÍTICA DE INVESTIMENTOS



POLÍTICA DE INVESTIMENTOS

PLANO DE BENEFÍCIO DEFINIDO UNILEVERPREV

As informações a seguir aplicam-se ao Plano de Benefício Definido Unileverprev da UnileverPrev.

TAXA MÍNIMA ATUARIAL/ÍNDICE DE REFERÊNCIA

Indexador por plano/segmento - período de referência: 1/2018 a 12/2018

INDEXADOR	TAXA DE JUROS % A.A.
INPC	6,40%

DOCUMENTAÇÃO/RESPONSÁVEIS

Data de aprovação pelo conselho deliberativo: 20/12/2017

ADMINISTRADOR ESTATUTÁRIO TECNICAMENTE QUALIFICADO			
Segmento	Nome	CPF	Cargo
Renda Fixa	Carlos Henrique Pereira	971.211.937-87	Diretor Superintendente

CONTROLE DE RISCOS

RISCO DE MERCADO	Associado às flutuações (volatilidade) nos preços dos ativos e nos níveis de taxas.
RISCO DE LIQUIDEZ	Surge da dificuldade em se conseguir encontrar compradores potenciais de um determinado ativo no momento e no preço desejado.
RISCO LEGAL	Associado a incertezas relacionadas ao não cumprimento de diretrizes legais.
RISCO OPERACIONAL	Associado à possibilidade de perdas decorrentes de inadequação na especificação ou condução de processos, sistemas ou projetos da entidade.

Realiza o apreçamento de ativos financeiros? Sim
Dispõe de Manual? Não

Possui modelo proprietário de risco? Sim
Dispõe de Manual? Não

Realiza Estudos de ALM? Sim

Observação: Manuais de acordo com nossos prestadores de serviços. Risco (consultor de investimentos), Apreçamento (custodiante).

ALOCAÇÃO DOS RECURSOS

Período de referência: 1/2018 a 12/2018

SEGMENTO	MÍNIMO	MÁXIMO	ALVO
Renda Fixa	100,00%	100,00%	100,00%

A EFPC observa os princípios de responsabilidade socioambiental? Sim
Utiliza derivativos? Sim
Avaliação prévia dois riscos envolvidos? Sim
Existência de sistemas de controle internos? Sim

Observação: Avaliações de Riscos e Controles Internos realizado pelos gestores que são especialistas.

PERFIS DE INVESTIMENTO

O plano não possui perfis de investimentos.

POLÍTICA DE INVESTIMENTOS

PLANO DE PREVIDÊNCIA COMPLEMENTAR UNILEVERPREV

As informações a seguir aplicam-se ao Plano de Previdência Complementar Unileverprev da UnileverPrev.

TAXA MÍNIMA ATUARIAL/ÍNDICE DE REFERÊNCIA

Indexador por plano/segmento - período de referência: 1/2018 a 12/2018

PARTICIPAÇÃO	PLANO/SEGMENTO	PERCENTUAL INDEXADOR	INDEXADOR	TAXA DE JUROS % A.A.
30,00%	Renda Fixa	100,00%	IMA-B	0,00%
70,00%	Renda Fixa	100,00%	IMA-S	0,00%
100,00%	Renda Variável	100,00%	IBrX	0,00%
50,00%	Investimentos no Exterior	100,00%	MSCI-World	0,00%
50,00%	Investimentos no Exterior	100,00%	DI-CETIP	0,00%

DOCUMENTAÇÃO/RESPONSÁVEIS

Data de aprovação pelo conselho deliberativo: 20/12/2017

ADMINISTRADOR ESTATUTÁRIO TECNICAMENTE QUALIFICADO			
Segmento	Nome	CPF	Cargo
Renda Fixa, Renda Variável e Investimentos no Exterior	Carlos Henrique Pereira	971.211.937-87	Diretor Superintendente

CONTROLE DE RISCOS

RISCO DE MERCADO	Associado às flutuações (volatilidade) nos preços dos ativos e nos níveis de taxas.
RISCO DE LIQUIDEZ	Surge da dificuldade em se conseguir encontrar compradores potenciais de um determinado ativo no momento e no preço desejado.
RISCO LEGAL	Associado a incertezas relacionadas ao não cumprimento de diretrizes legais.
RISCO OPERACIONAL	Associado à possibilidade de perdas decorrentes de inadequação na especificação ou condução de processos, sistemas ou projetos da entidade.
RISCO DE CONTRAPARTE	Ocorre quando existe a possibilidade de que uma parte do negócio não cumpra as suas obrigações contratuais.

Realiza o apreçamento de ativos financeiros?	Sim
Dispõe de Manual?	Não

Possui modelo proprietário de risco?	Sim
Dispõe de Manual?	Não

Realiza Estudos de ALM?	Sim
-------------------------	-----

Observação: ALM para a Parcela BD (em implementação a imunização dessa massa)
Manuais de acordo com nossos prestadores de serviços. Risco (consultor de investimentos), Apreçamento (custodiante).

POLÍTICA DE INVESTIMENTOS

PLANO DE PREVIDÊNCIA COMPLEMENTAR UNILEVERPREV

ALOCAÇÃO DOS RECURSOS

Período de referência: 1/2018 a 12/2018

SEGMENTO	MÍNIMO	MÁXIMO	ALVO
Renda Fixa	60,00%	100,00%	83,00%
Renda Variável	0,00%	34,00%	14,00%
Investimentos no Exterior	0,00%	6,00%	3,00%

A EFPC observa os princípios de responsabilidade socioambiental? Sim

Utiliza derivativos? Sim

Avaliação prévia dos riscos envolvidos? Sim

Existência de sistemas de controle internos? Sim

Observação: Avaliações de Riscos e Controles Internos realizado pelos gestores que são especialistas.

PERFIS DE INVESTIMENTO

PERFIL	SEGMENTO	MÍNIMO	MÁXIMO
Super Conservador	Renda Fixa	100,00%	100,00%
Conservador	Renda Fixa	100,00%	100,00%
Moderado	Renda Fixa	80,00%	80,00%
	Renda Variável	20,00%	20,00%
Agressivo	Renda Fixa	60,00%	60,00%
	Renda Variável	34,00%	34,00%
	Investimentos no Exterior	6,00%	6,00%
	Renda Fixa	58,00%	100,00%
Ciclo de Vida*	Renda Variável	0,00%	38,00%
	Investimentos no Exterior	0,00%	4,00%

*Observação:

- Super Conservador 100% Selic.

- Para o perfil Ciclo de vida, o target de alocação entre os segmentos de renda fixa, renda variável e investimentos no exterior depende da idade do participante.

- Nova alocação dos perfis, terá vigência após comunicação aos participantes e aquisição do investimento no exterior.

POLÍTICA DE INVESTIMENTOS

PROGRAMA DE ASSISTÊNCIA MÉDICA PARA APOSENTADOS UNILEVERPREV

As informações a seguir aplicam-se ao Programa de Assistência Médica para Aposentados Unileverprev da UnileverPrev.

TAXA MÍNIMA ATUARIAL/ÍNDICE DE REFERÊNCIA

Indexador por plano/segmento - período de referência: 1/2018 a 12/2018

PARTICIPAÇÃO	PLANO/SEGMENTO	PERCENTUAL INDEXADOR	INDEXADOR	TAXA DE JUROS % A.A.
30,00%	Renda Fixa	100,00%	IMA-B	0,00%
70,00%	Renda Fixa	100,00%	IMA-S	0,00%
100,00%	Renda Variável	100,00%	IBrX	0,00%
50,00%	Investimentos no Exterior	100,00%	MSCI-World	0,00%
50,00%	Investimentos no Exterior	100,00%	DI-CETIP	0,00%

DOCUMENTAÇÃO/RESPONSÁVEIS

Data de aprovação pelo conselho deliberativo: 20/12/2017

ADMINISTRADOR ESTATUTÁRIO TECNICAMENTE QUALIFICADO			
Segmento	Nome	CPF	Cargo
Renda Fixa, Renda Variável e Investimentos no Exterior	Carlos Henrique Pereira	971.211.937-87	Diretor Superintendente

CONTROLE DE RISCOS

RISCO DE MERCADO	Associado às flutuações (volatilidade) nos preços dos ativos e nos níveis de taxas.
RISCO DE LIQUIDEZ	Surge da dificuldade em se conseguir encontrar compradores potenciais de um determinado ativo no momento e no preço desejado.
RISCO LEGAL	Associado a incertezas relacionadas ao não cumprimento de diretrizes legais.
RISCO OPERACIONAL	Associado à possibilidade de perdas decorrentes de inadequação na especificação ou condução de processos, sistemas ou projetos da entidade.
RISCO DE CONTRAPARTE	Ocorre quando existe a possibilidade de que uma parte do negócio não cumpra as suas obrigações contratuais.

Realiza o apreçamento de ativos financeiros?	Sim
Dispõe de Manual?	Não

Possui modelo proprietário de risco?	Sim
Dispõe de Manual?	Não

Realiza Estudos de ALM?	Não
-------------------------	-----

Observação: Manuais de acordo com nossos prestadores de serviços. Risco (consultor de investimentos), Apreçamento (custodiante).

POLÍTICA DE INVESTIMENTOS

PROGRAMA DE ASSISTÊNCIA MÉDICA PARA APOSENTADOS UNILEVERPREV

ALOCAÇÃO DOS RECURSOS

Período de referência: 1/2018 a 12/2018

SEGMENTO	MÍNIMO	MÁXIMO	ALVO
Renda Fixa	60,00%	100,00%	83,00%
Renda Variável	0,00%	34,00%	14,00%
Investimentos no Exterior	0,00%	6,00%	3,00%

A EFPC observa os princípios de responsabilidade socioambiental? Sim

Utiliza derivativos? Sim

Avaliação prévia dos riscos envolvidos? Sim

Existência de sistemas de controle internos? Sim

Observação: Avaliações de Riscos e Controles Internos realizado pelos gestores que são especialistas.

PERFIS DE INVESTIMENTO

PERFIL	SEGMENTO	MÍNIMO	MÁXIMO
Super Conservador	Renda Fixa	100,00%	100,00%
Conservador	Renda Fixa	100,00%	100,00%
Moderado	Renda Fixa	80,00%	80,00%
	Renda Variável	20,00%	20,00%
Agressivo	Renda Fixa	60,00%	60,00%
	Renda Variável	34,00%	34,00%
	Investimentos no Exterior	6,00%	6,00%
Ciclo de Vida*	Renda Fixa	58,00%	100,00%
	Renda Variável	0,00%	38,00%
	Investimentos no Exterior	0,00%	4,00%

*Observação:

- Super Conservador 100% Selic.

- Para o perfil Ciclo de vida, o target de alocação entre os segmentos de renda fixa, renda variável e investimentos no exterior depende da idade do participante.

- Nova alocação dos perfis, terá vigência após comunicação aos participantes e aquisição do investimento no exterior.

POLÍTICA DE INVESTIMENTOS

PLANO DE GESTÃO ADMINISTRATIVA

As informações a seguir aplicam-se ao Plano de Gestão Administrativa da UnileverPrev.

TAXA MÍNIMA ATUARIAL/ÍNDICE DE REFERÊNCIA

Indexador por plano/segmento - período de referência: 1/2018 a 12/2018

PARTICIPAÇÃO	PLANO/SEGMENTO	PERCENTUAL INDEXADOR	INDEXADOR	TAXA DE JUROS % A.A.
100,00%	Renda Fixa	100,00%	SELIC	0,00%

DOCUMENTAÇÃO/RESPONSÁVEIS

Data de aprovação pelo conselho deliberativo: 20/12/2017

ADMINISTRADOR ESTATUTÁRIO TECNICAMENTE QUALIFICADO			
Segmento	Nome	CPF	Cargo
Renda Fixa	Carlos Henrique Pereira	971.211.937-87	Diretor Superintendente

CONTROLE DE RISCOS

RISCO DE MERCADO	Associado às flutuações (volatilidade) nos preços dos ativos e nos níveis de taxas.
RISCO DE LIQUIDEZ	Surge da dificuldade em se conseguir encontrar compradores potenciais de um determinado ativo no momento e no preço desejado.
RISCO LEGAL	Associado a incertezas relacionadas ao não cumprimento de diretrizes legais.
RISCO OPERACIONAL	Associado à possibilidade de perdas decorrentes de inadequação na especificação ou condução de processos, sistemas ou projetos da entidade.

Realiza o apreçamento de ativos financeiros? Dispõe de Manual?	Sim Não
Possui modelo proprietário de risco? Dispõe de Manual?	Sim Não
Realiza Estudos de ALM?	Não

Observação: Manuais de acordo com nossos prestadores de serviços. Risco (consultor de investimentos), Apreçamento (custodiante).

ALOCAÇÃO DOS RECURSOS

Período de referência: 1/2018 a 12/2018

SEGMENTO	MÍNIMO	MÁXIMO	ALVO
Renda Fixa	100,00%	100,00%	100,00%

A EFPC observa os princípios de responsabilidade socioambiental? Sim
 Utiliza derivativos? Sim
 Avaliação prévia dois riscos envolvidos? Sim
 Existência de sistemas de controle internos? Sim

Observação: Avaliações de Riscos e Controles Internos realizado pelos gestores que são especialistas.

PERFIS DE INVESTIMENTO

O plano não possui perfis de investimentos.



DEMONSTRATIVO DE INVESTIMENTOS

RESUMO DO DEMONSTRATIVO DE INVESTIMENTOS

PLANO DE BENEFÍCIO UNILEVERPREV

Período de Referência:
01/01/2018 a 31/12/2018

TOTAL DOS INVESTIMENTOS

PATRIMÔNIO INVESTIDO

Em milhares de reais

R\$ 671.319

DISTRIBUIÇÃO DOS INVESTIMENTOS POR SEGMENTO

Em milhares de R\$

Segmento	Valor dez/2018	%	Valor dez/2017	%	Política de Investimento	
					Limite Mín.	Limite Max.
Renda Fixa	671.319	100,00%	657.913	100,00%	100%	100%
Renda Variável	-	-	-	-	-	-
Total	671.319	100,00%	657.913	100,00%	-	-

DISTRIBUIÇÃO DOS INVESTIMENTOS POR GESTOR

Em milhares de R\$

Gestor	Valor	%
ITAÚ-UNIBANCO	671.319	100,00%
Total	671.319	100,00%

RENTABILIDADE DOS INVESTIMENTOS

Segmento	Rentabilidade	% Benchmark	Benchmark
Renda Fixa	10,36%	9,62%	8% Selic/ 92% de IPCA + (6% a.a)
Renda Variável	-	-	-
Carteira Total	10,36%	9,62%	Política Média 100% Renda Fixa

RESUMO DO DEMONSTRATIVO DE INVESTIMENTOS

PLANO DE PREVIDÊNCIA COMPLEMENTAR UNILEVERPREV

Período de Referência:
01/01/2018 a 31/12/2018

TOTAL DOS INVESTIMENTOS

PATRIMÔNIO INVESTIDO

Em milhares de reais

R\$ 2.428.221

DISTRIBUIÇÃO DOS INVESTIMENTOS POR SEGMENTO

Em milhares de R\$

Segmento	Valor dez/2018	%	Valor dez/2017	%	Política de Investimento	
					Limite Mín.	Limite Max.
Renda Fixa	2.181.538	89,84%	2.009.512	89,50%	60%	100%
Renda Variável	246.683	10,16%	235.731	10,50%	0%	40%
Total	2.428.221	100,00%	2.245.243	100,00%	-	-

DISTRIBUIÇÃO DOS INVESTIMENTOS POR GESTOR

Em milhares de R\$

Gestor	Valor	%	Gestor	Valor	%	Valor Total
WESTERN	688.942	28,37%	WESTERN	121.310	5,00%	810.252
BRAM	770.203	31,72%	ITAÚ-UNIBANCO	330.796	13,62%	1.100.999
SANTANDER	516.970	21,29%				516.970
Total	1.976.115	81,38%	Total	452.106	18,62%	2.428.221

RENTABILIDADE DOS INVESTIMENTOS

Segmento	Rentabilidade	% Benchmark	Benchmark
Renda Fixa	8,84%	8,45%	70% IMA-S + 30% IMA-B
Renda Variável	16,41%	15,42%	IBrX
Carteira Total	9,88%	9,31%	Alocação Média 85% Renda Fixa e 15% Renda Variável

RESUMO DO DEMONSTRATIVO DE INVESTIMENTOS

PROGRAMA DE ASSISTÊNCIA MÉDICA
PARA APOSENTADOS UNILEVERPREV

Período de Referência:
01/01/2018 a 31/12/2018

TOTAL DOS INVESTIMENTOS

PATRIMÔNIO INVESTIDO

Em milhares de reais

R\$ 52.996

DISTRIBUIÇÃO DOS INVESTIMENTOS POR SEGMENTO

Em milhares de R\$

Segmento	Valor dez/2018	%	Valor dez/2017	%	Política de Investimento	
					Limite Mín.	Limite Max.
Renda Fixa	47.612	89,84%	96.200	89,50%	60%	100%
Renda Variável	5.384	10,16%	11.285	10,50%	0%	40%
Total	52.996	100,00%	107.485	100,00%	-	-

DISTRIBUIÇÃO DOS INVESTIMENTOS POR GESTOR

Em milhares de R\$

Gestor	Valor	%	Gestor	Valor	%	Valor Total
WESTERN	15.036	28,37%	Western RV	2.648	5,00%	17.684
BRAM	16.810	31,72%	ITAÚ-UNIBANCO	7.220	13,62%	24.029
SANTANDER	11.283	21,29%				11.283
Total	43.129	81,38%	Total	9.867	18,62%	52.996

RENTABILIDADE DOS INVESTIMENTOS

Segmento	Rentabilidade	% Benchmark	Benchmark
Renda Fixa	8,84%	8,45%	70% IMA-S + 30% IMA-B
Renda Variável	16,41%	15,42%	IBrX
Carteira Total	9,88%	9,31%	Alocação Média 85% Renda Fixa e 15% Renda Variável

RESUMO DO DEMONSTRATIVO DE INVESTIMENTOS

PLANO DE GESTÃO ADMINISTRATIVA

Período de Referência:
01/01/2018 a 31/12/2018

TOTAL DOS INVESTIMENTOS

PATRIMÔNIO INVESTIDO

Em milhares de reais

R\$ 533

DISTRIBUIÇÃO DOS INVESTIMENTOS POR SEGMENTO

Em milhares de R\$

Segmento	Valor dez/2018	%	Valor dez/2017	%	Política de Investimento	
					Limite Mín.	Limite Max.
Renda Fixa	533	100,00%	427	100,00%	100%	100%
Renda Variável	-	-	-	-	-	-
Total	533	100,00%	427	100,00%	-	-

DISTRIBUIÇÃO DOS INVESTIMENTOS POR GESTOR

Em milhares de R\$

Gestor	Valor	%	Gestor	Valor	%	Valor Total
SANTANDER	533	100,00%	BNP Paribas	-	-	533
BRAM	-	-	ITAÚ-UNIBANCO	-	-	-
WESTERN	-	0,00%				
Total	533	100,00%	Total	-	-	533

RENTABILIDADE DOS INVESTIMENTOS

Segmento	Rentabilidade	% Benchmark	Benchmark
Renda Fixa	6,17%	6,42%	Selic
Renda Variável	-	-	-
Carteira Total	6,17%	6,42%	Selic

UnileverPrev

Planos de 
aposentadoria

Programa de 
assistência médica

Planejamento 
financeiro

UNILEVERPREV - SOCIEDADE DE PREVIDÊNCIA PRIVADA

Av. das Nações Unidas, 14.261 - 4º andar - Ala B

CEP 04794-000 - São Paulo - SP

www.unileverprev.com.br