



Relatório Anual 2019

Completo

Unilever Prev


Planos de
aposentadoria

Programa de
assistência médica

Planejamento
financeiro

Sumário

- 03** · Mensagem da Diretoria
- 05** · Estrutura Organizacional
- 07** · Glossário
- 10** · Números da Entidade
- 18** · Demonstrações Contábeis
- 35** · Notas Explicativas às Demonstrações Contábeis
- 63** · Relatório do Auditor Independente
- 67** · Parecer do Conselho Fiscal
- 70** · Parecer do Conselho Deliberativo
- 74** · Parecer Atuarial - Plano de Benefício Definido Unileverprev
- 85** · Parecer Atuarial - Plano de Previdência Complementar Unileverprev
- 106** · Parecer Atuarial - Programa de Assistência Médica para Aposentados Unileverprev
- 114** · Informações sobre a Política de Investimentos
- 121** · Demonstrativo de Investimentos



Mensagem da Diretoria

Mensagem da Diretoria

Prezado(a) Participante,

O ano de 2019 foi marcado por acontecimentos relevantes no cenário econômico. Inflação baixa, taxa de juros (SELIC) na mínima histórica, o dólar batendo a sua maior cotação e, o principal deles, a aprovação da Reforma da Previdência. Esses fatores, de alguma forma, impactaram todos os nossos participantes e tornaram evidente que cada vez mais é necessário reflexão e foco na preparação de uma poupança complementar para um futuro mais estável e tranquilo na aposentadoria, pois o benefício do INSS será mais tardio.

O Plano de Previdência Complementar UnileverPrev vem ajudando nossos participantes na construção dessa poupança para o futuro. Com uma equipe dedicada exclusivamente ao tema e com o conhecimento de gestores de investimentos especializados, obtivemos um retorno em 2019 de 11,27% em Renda Fixa, 33,01% em Renda Variável e 4,35% em investimentos no Exterior. Nossa carteira SELIC/CDI teve uma rentabilidade de 6,27%, contra uma inflação de 4,43%.

No entanto, o bom desempenho dos nossos investimentos em 2019 não poderá ser referência para os próximos anos pois teremos muitos desafios com as incertezas nos cenários político local e internacional e com a manutenção de baixas taxas de juros no mundo. A busca por rentabilidades maiores, acima da SELIC, em um cenário de baixa inflação, deverá estar relacionada à diversificação entre as classes de ativos disponíveis pelo plano. Esta é uma decisão individual e atrelada à aptidão de cada um dos participantes. Nós da UnileverPrev estaremos atentos e buscando sempre os melhores parceiros com foco em uma Política de Investimentos no longo prazo.

Convidamos você, participante, para acompanhar mais de perto a gestão dos planos e os resultados dos investimentos de 2019 lendo este Relatório Anual, disponível nas versões resumida e completa. Nele é possível conhecer o patrimônio da UnileverPrev, o número de participantes, as despesas com a gestão administrativa, nossa política de investimentos por perfil, entre outras informações.

Boa leitura!

Diretoria Executiva





Estructura Organizacional

Estrutura Organizacional

Diretoria Executiva

Carlos Henrique Pereira Chavão
Diretor Superintendente / Financeiro / AETQ

Sueli da Silva Oliveira
Lucyane Chrystine Rezende Barros
Julio Cesar Beltrão
Diretores

Atribuições

Gestão, Processos, Controles,
Políticas e Compliance

Conselho Deliberativo

Luciana Paganato Rodrigues
Presidente do Conselho Deliberativo

Alexandre da Silva Martinez
Renato Francisco Banhara
Conselheiros

Atribuições

Deliberação e Orientação
Administrativa

Conselho Fiscal

Vanessa Paula Vilar Conte Doratioto
Presidente do Conselho Fiscal

Hugo Braulio Rodrigues
Ana Paula Franzoti
Conselheiros

Atribuições

Controles Internos e Relatórios
de Conformidade


Comitê de Investimento

Alex Sandro M. Moraes
Líder do Comitê de Investimentos

Jaqueline Barbosa Bomfim
Renato Familiar da Silva
Eduardo Mimo de Mello
Membros

Atribuições

Foco em Processos, Controles,
Políticas e Compliance



Glossário

Glossário

Ata do Conselho Deliberativo

Ata da reunião do Conselho Deliberativo é o documento que formaliza os assuntos tratados em determinada reunião. Especificamente neste caso, a ata do conselho demonstra que seus membros estão cientes das demonstrações apresentadas e que aprovam seu conteúdo. Se necessário, podem constar da ata informações adicionais que sejam consideradas necessárias para sua liberação. O Conselho Deliberativo é responsável pelo controle, deliberação e orientação administrativa da Entidade e por determinadas ações, tais como: aprovação dos cálculos atuariais, das demonstrações contábeis e dos planos de custeio da entidade e definição da política de investimentos, dentre outras.

Balanco Patrimonial

Balanco patrimonial é o documento que apresenta a posição do patrimônio da Entidade em determinada data (normalmente em 31 de dezembro) e sempre comparando-o ao resultado do ano anterior. É composto pelo Ativo, que representa o conjunto dos bens e direitos da Entidade (aplicação dos recursos), e pelo Passivo, que representa as obrigações da entidade (pagamento a terceiros).

Demonstração da Mutaçao do Ativo Líquido (DMAL) e Demonstração da Mutaçao do Patrimônio Social (DMPS)

As Demonstrações de Mutaçao são documentos contábeis elaborados para evidenciar em um determinado período (normalmente a data do balanço patrimonial), de forma consolidada e também por plano de benefícios, a movimentação (entradas e saídas) das contas que compõem o ativo líquido do plano e o patrimônio social da Entidade.

Demonstração das Provisões Técnicas (DPT)

Demonstração das provisões técnicas do plano de benefícios é o documento destinado a apresentar, de forma analítica, as alterações realizadas nas provisões matemáticas e no equilíbrio técnico que influenciarão diretamente o patrimônio de cobertura do plano, considerando a totalidade dos compromissos.

Demonstração do Ativo Líquido (DAL)

Demonstração do ativo líquido é o documento contábil que apresenta a posição financeira das contas patrimoniais que compõem o ativo líquido e também o patrimônio social. Este documento deve ser elaborado e apresentado por plano de benefícios e a sua data base deve acompanhar a data em que está posicionado o balanço patrimonial.

Demonstração do Plano de Gestao Administrativa (DPGA)

Demonstração do plano de gestao administrativa é o documento que demonstra a movimentação realizada nas contas administrativas da Entidade, apresentando, de forma clara e objetiva, todas as alterações que influenciaram o resultado do fundo administrativo.

Demonstrativo de Investimentos

O demonstrativo de investimentos é o documento elaborado e enviado mensalmente para a Superintendência Nacional de Previdência Complementar – Previc, que apresenta a posição final das aplicações financeiras realizadas pelos planos de benefícios administrados pela Entidade.

Glossário

Notas Explicativas às Demonstrações Contábeis

Notas explicativas às demonstrações contábeis é o documento que identifica a criação e evolução dos planos de benefícios administrados pela Entidade e, além de resumir as principais práticas contábeis utilizadas, descreve os critérios adotados na apropriação das entradas e saídas e na avaliação dos elementos patrimoniais.

Parecer Atuarial

Parecer atuarial é o resultado de um estudo técnico (avaliação atuarial) realizado anualmente nos planos de benefícios administrados pela Entidade. Este documento é elaborado e assinado por um atuário (profissional especializado em previdência) e deve trazer todas as informações pertinentes ao estudo realizado, como os principais resultados, as hipóteses utilizadas e, principalmente, a conclusão do atuário em relação ao estudo. As informações estatísticas e financeiras dos planos e suas respectivas regras regulamentares também são fundamentais para o estudo, que tem como objetivo principal avaliar a saúde financeira dos planos e determinar os custos que serão praticados no ano seguinte.

Parecer do Auditor Independente

Parecer do Auditor é o documento resultante da auditoria realizada anualmente na Entidade. O parecer do auditor é elaborado e assinado por um contador e deve expressar a opinião deste em relação às demonstrações contábeis e, principalmente, se as referidas demonstrações refletem a realidade e se estão de acordo com a legislação e as práticas contábeis adotadas no Brasil.

Parecer do Conselho Fiscal

Parecer da reunião do Conselho Fiscal é o documento que apresenta a opinião do Conselho Fiscal sobre as demonstrações financeiras, fazendo constar todas as informações complementares que julgarem necessárias. O conselho fiscal, além de ser responsável pela fiscalização da Entidade, deve zelar pela sua gestão econômico-financeira e também responder por algumas ações, destacando-se dentre as principais: examinar demonstrações financeiras, livros e documentos da Entidade, acusar as irregularidades e sugerir medidas saneadoras e elaborar o relatório de controles internos do Conselho Fiscal.

Política de Investimentos

A política de investimentos é o documento que estabelece as regras e condições para a aplicação dos recursos dos planos de benefícios administrados pela Entidade no mercado financeiro. Desenvolvida com base no grau de tolerância a risco e objetivos de investimentos de longo prazo, a finalidade da política de investimentos é garantir uma gestão prudente e eficiente, visando a manutenção do equilíbrio entre seus ativos (aplicações financeiras) e passivo (dívidas).



Números da Entidade

Perfil dos Participantes

Em dezembro de 2019 a UnileverPrev contava com 15.012 participantes nos Planos Previdenciais e 2.353 participantes no Programa de Assistência Médica para Aposentados UnileverPrev. Para seu entendimento, esclarecemos que participantes ativos representam os atuais empregados das empresas patrocinadoras, participantes autopatrocinados (os empregados que se desligaram da empresa e continuam participando do plano, realizando as suas contribuições e as contribuições da patrocinadora), participantes em BPD (aguardando atender a elegibilidade para receber o benefício proporcional diferido) e aposentados e pensionistas (os participantes recebendo benefício pelo plano). Veja a distribuição dos participantes por plano e por tipo de participação.

	Ativos	Autopatrocinados	Assistidos *	Pensionistas	Diferidos	Total
Plano de Previdência Complementar UnileverPrev	7.454	294	702	116	5.591	14.157
Plano BD UnileverPrev	20	-	587	151	97	855
Total Planos Previdenciais	7.474	294	1.289	267	5.688	15.012
Programa de Assistência Médica para Aposentados UnileverPrev	425	-	800	275	853	2.353

* Inclui o benefício de auxílio doença

Rentabilidade Mensal

Rentabilidade líquida referente à quota, segregada por plano e por perfil de investimento

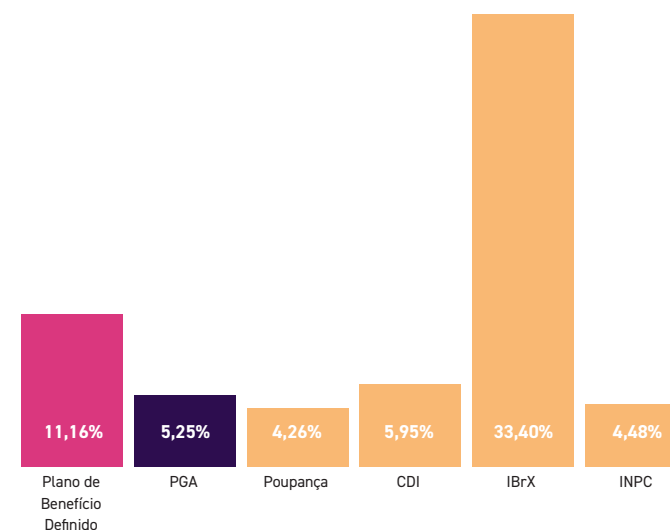
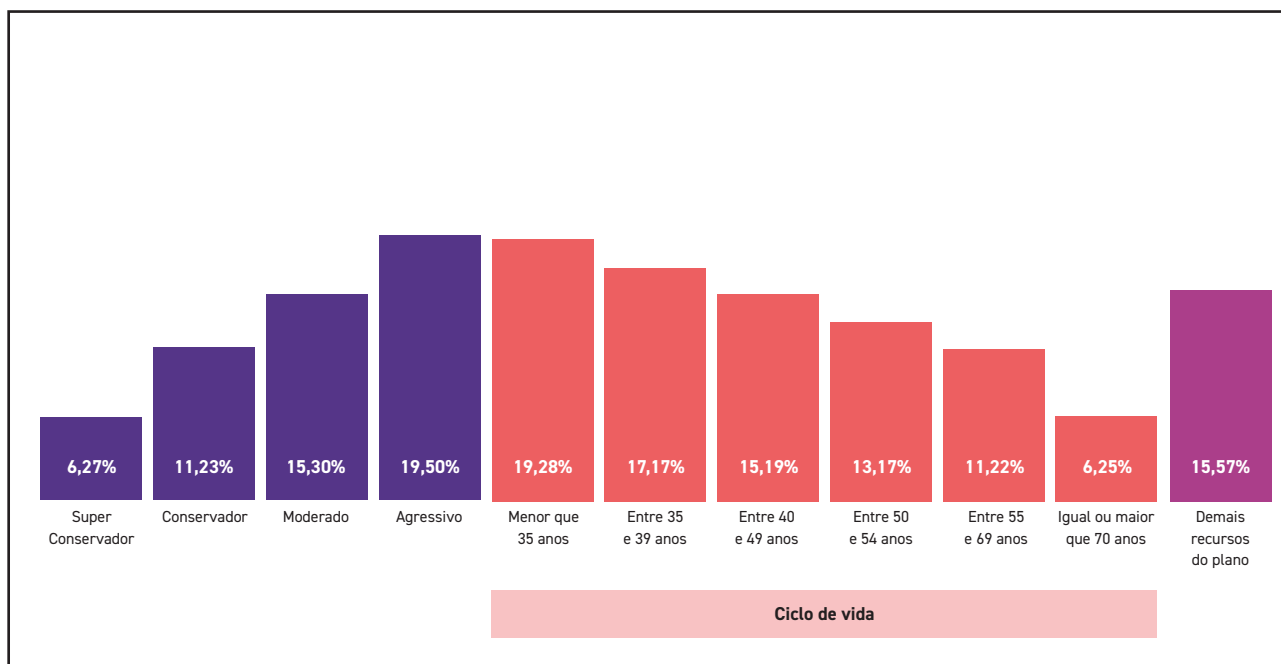
PLANO DE PREVIDÊNCIA COMPLEMENTAR UNILEVERPREV													
	JANEIRO	FEVEREIRO	MARÇO	ABRIL	MAIO	JUNHO	JULHO	AGOSTO	SETEMBRO	OUTUBRO	NOVEMBRO	DEZEMBRO	ACUMULADO
PERFIL SUPER CONSERVADOR	0,78%	0,49%	0,47%	0,54%	0,56%	0,47%	0,57%	0,50%	0,46%	0,51%	0,38%	0,37%	6,27%
PERFIL CONSERVADOR	1,52%	0,73%	0,47%	0,80%	1,44%	1,41%	1,07%	-0,03%	1,46%	1,45%	-0,46%	0,85%	11,23%
PERFIL MODERADO	3,25%	0,20%	0,34%	0,86%	1,37%	1,94%	1,10%	-0,05%	1,80%	1,60%	-0,18%	2,15%	15,30%
PERFIL AGRESSIVO	4,98%	-0,31%	0,21%	0,93%	1,30%	2,47%	1,12%	-0,08%	2,15%	1,69%	0,42%	3,21%	19,50%
PERFIL CICLO DE VIDA													
MENOR QUE 35 ANOS	4,98%	-0,31%	0,21%	0,93%	1,30%	2,47%	1,12%	-0,10%	2,16%	1,50%	0,40%	3,22%	19,28%
ENTRE 35 e 39 ANOS	4,12%	-0,06%	0,27%	0,89%	1,33%	2,21%	1,11%	-0,08%	1,97%	1,48%	0,19%	2,60%	17,17%
ENTRE 40 e 49 ANOS	3,25%	0,20%	0,34%	0,86%	1,37%	1,94%	1,10%	-0,05%	1,81%	1,48%	-0,03%	2,02%	15,19%
ENTRE 50 e 54 ANOS	2,39%	0,46%	0,40%	0,83%	1,40%	1,68%	1,09%	-0,04%	1,63%	1,44%	-0,24%	1,44%	13,17%
ENTRE 55 e 69 ANOS	1,52%	0,73%	0,47%	0,80%	1,44%	1,41%	1,07%	-0,03%	1,46%	1,45%	-0,45%	0,85%	11,22%
IGUAL OU MAIOR QUE 70 ANOS	0,79%	0,49%	0,47%	0,54%	0,56%	0,47%	0,57%	0,50%	0,46%	0,48%	0,38%	0,38%	6,25%
DEMAIS RECURSOS DO PLANO	3,25%	0,20%	0,34%	0,86%	1,37%	1,94%	1,10%	-0,03%	1,87%	1,66%	-0,18%	2,23%	15,57%

PROGRAMA DE ASSISTÊNCIA MÉDICA PARA APOSENTADOS UNILEVERPREV													
	JANEIRO	FEVEREIRO	MARÇO	ABRIL	MAIO	JUNHO	JULHO	AGOSTO	SETEMBRO	OUTUBRO	NOVEMBRO	DEZEMBRO	ACUMULADO
PERFIL SUPER CONSERVADOR	0,79%	0,49%	0,47%	0,54%	0,55%	0,47%	0,57%	0,50%	0,46%	0,48%	0,37%	0,35%	6,20%
PERFIL CONSERVADOR	1,52%	0,73%	0,46%	0,79%	1,43%	1,41%	1,07%	-0,03%	1,48%	1,48%	-0,47%	0,85%	11,25%
PERFIL MODERADO	3,25%	0,20%	0,33%	0,86%	1,37%	1,94%	1,10%	-0,06%	1,81%	1,61%	-0,18%	2,15%	15,30%
PERFIL AGRESSIVO	4,98%	-0,31%	0,20%	0,93%	1,30%	2,47%	1,12%	-0,09%	2,14%	1,65%	0,41%	3,18%	19,40%
PERFIL CICLO DE VIDA													
MENOR QUE 35 ANOS	4,98%	-0,31%	0,20%	0,93%	1,30%	2,47%	1,12%	-0,17%	1,95%	1,64%	0,41%	3,08%	18,94%
ENTRE 35 e 39 ANOS	4,11%	-0,06%	0,27%	0,89%	1,33%	2,21%	1,11%	-0,10%	1,88%	1,51%	0,19%	2,60%	17,08%
ENTRE 40 e 49 ANOS	3,25%	0,20%	0,33%	0,86%	1,37%	1,94%	1,10%	-0,06%	1,85%	1,48%	-0,03%	2,02%	15,22%
ENTRE 50 e 54 ANOS	2,38%	0,45%	0,40%	0,83%	1,40%	1,68%	1,08%	-0,04%	1,64%	1,45%	-0,25%	1,42%	13,14%
ENTRE 55 e 69 ANOS	1,52%	0,73%	0,46%	0,79%	1,43%	1,41%	1,07%	-0,02%	1,48%	1,48%	-0,46%	0,85%	11,26%
IGUAL OU MAIOR QUE 70 ANOS	0,79%	0,49%	0,47%	0,54%	0,55%	0,47%	0,57%	0,51%	0,47%	0,47%	0,37%	0,36%	6,22%
DEMAIS RECURSOS DO PLANO	3,25%	0,20%	0,33%	0,86%	1,37%	1,94%	1,10%	-0,11%	1,75%	1,36%	-0,15%	1,78%	14,50%

DEMAIS PLANOS													
	JANEIRO	FEVEREIRO	MARÇO	ABRIL	MAIO	JUNHO	JULHO	AGOSTO	SETEMBRO	OUTUBRO	NOVEMBRO	DEZEMBRO	ACUMULADO
PLANO DE BENEFÍCIO DEFINIDO	1,03%	0,80%	0,96%	1,27%	1,12%	0,70%	0,79%	0,55%	0,79%	0,78%	0,49%	1,34%	11,16%
PARCELA BD DO PLANO PPCU	1,11%	0,81%	0,88%	1,51%	1,06%	0,56%	0,83%	0,79%	0,83%	0,78%	0,60%	1,50%	11,85%
PLANO DE GESTÃO ADMINISTRATIVA - PGA	0,32%	0,36%	0,34%	0,46%	0,19%	0,21%	0,45%	0,32%	0,47%	0,49%	0,58%	0,94%	5,25%

Rentabilidade Acumulada

Rentabilidade líquida referente à quota, segregada por plano e por perfil de investimento



PLANO DE PREVIDÊNCIA COMPLEMENTAR UNILEVERPREV

Desempenho dos Investimentos

Renda Fixa

O ritmo do mercado em 2019 foi ditado pela reforma da previdência. A economia de 800 bilhões de reais nas finanças públicas vinha a melhorar uma crise fiscal que tinha se atenuado nos últimos anos. Por outro lado, o país apresentou números mais fracos que os esperados de atividade econômica, o que gerou alguma volatilidade nos preços dos ativos. Isso somado a uma inflação controlada, levou ao Banco Central a fechar o ano com uma taxa básica de juros (Selic) no mínimo histórico até aquele momento em 4,50%. Assim, várias classes de ativos tiveram ótimos resultados. Na renda fixa, a rentabilidade consolidada da carteira para o ano foi de 11,27%, superando assim o seu respectivo benchmark (60% IMA-S + 30% IMA-B5 + 10% IMA-B5+) que rendeu 10,41% para o mesmo período. O melhor desempenho foi do gestor Western com 11,49% seguido do Bradesco com 11,26% e o Santander com 10,91%

Bradesco

O gestor superou a sua meta de rentabilidade em 2019, assumindo menos risco comparado ao gestor Western e Santander, que possuem o mesmo benchmark. Fechou o ano posições acima do benchmark em ativos atrelados à inflação o que fez que sofresse menos com a volatilidade em meses como novembro e deixando-o posicionado para começar o ano com uma convicção positiva do mercado local.

Western

A Western conseguiu o melhor desempenho entre os gestores em questão, superando sua meta de rentabilidade em 2019. O gestor, que geralmente assume mais risco em seus portfólios, manteve um posicionamento em títulos indexados ao IPCA e também em ativos prefixados, acertando nos vértices de alocação o que proporcionou bons resultados.

Santander

O gestor mais novo na carteira de renda fixa da entidade é o Santander, que entrou no portfólio da UnileverPrev em 2018 com o objetivo de adicionar maior diversificação neste segmento. O gestor também conseguiu superar sua meta de performance, porém com um resultado menor que Bradesco e Western. O retorno em 2019 da carteira foi de 10,91%, superando por pouco o benchmark (10,41%).

Desempenho dos Investimentos

Renda Variável

O mercado de ações local teve o quarto ano consecutivo de forte alta com seus dois principais índices valorizando 33,39% e 31,58% respectivamente (IBrX e o Ibovespa). O crescimento na participação do investidor local na bolsa sustentou a falta de investimento estrangeiro e melhorou o volume negociado. A volatilidade gerada no ano veio de momentos em que o cenário de aprovação de reforma não era obvio. Além disto, a guerra comercial entre os Estados Unidos e a China também movimentou os resultados. Assim, a carteira consolidada de renda variável da UnileverPrev teve uma performance para 2019 de 33,01% em linha com o nosso benchmark IBrX. Nossos gestores Itaú e Western obtiveram as rentabilidades de 33,34% e de 32,68%, respectivamente. Já no segmento renda variável no exterior, a parceria com a Black&Rock, em Outubro/2019, alcançou uma rentabilidade de 4,35% no período avaliado.

Itaú

O gestor Itaú obteve o melhor resultado no ano com uma performance consolidada de 33,34%, alinhado com sua meta de rentabilidade representada pelo indicador de bolsa IBrX que rendeu 33,39% no ano. Com respeito à alocação, dado que é um mandato passivo, as pequenas posições over sobre o benchmark conseguiram que o resultado apesar dos custos conseguisse ficar muito próximo à meta de performance.

Western

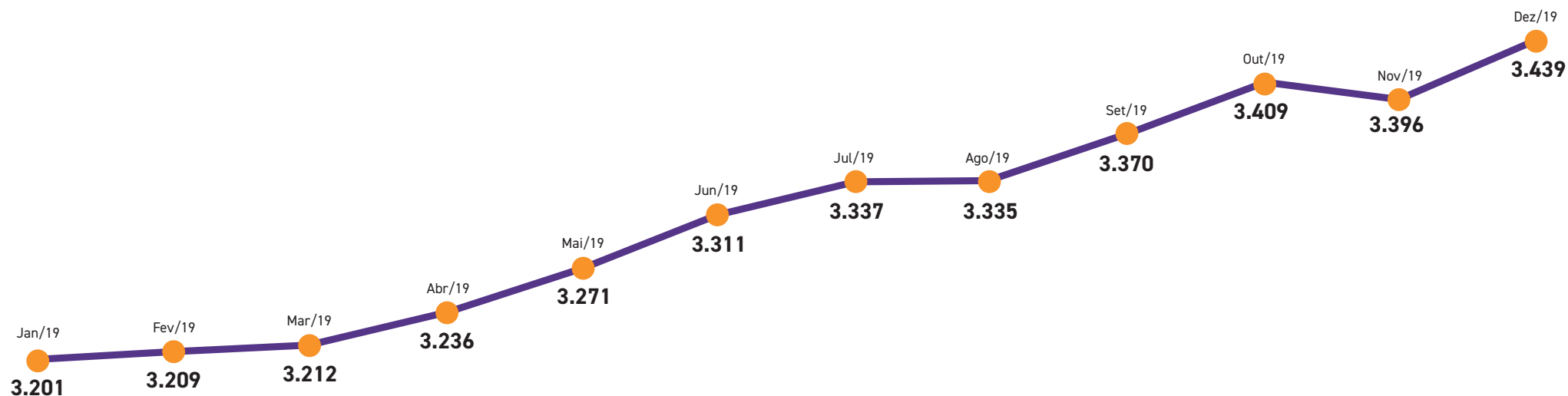
Na renda variável foi o gestor que teve a menor performance. O gestor obteve um resultado de 32,68% para o período de 12 meses, ficando abaixo do benchmark em 0,71%. As apostas se concentraram em setores que se beneficiam do ambiente de juro baixo, geralmente corresponde a empresa que pela natureza do negócio possuem uma alavancagem maior. Outra aposta foi nas empresas de varejo que são favorecidas no ambiente de crescimento.

Blackrock

O gestor BlackRock teve início em 01 de outubro de 2019, correspondendo à alocação de renda variável no exterior. O objetivo do fundo é investir em empresas globais de qualidade, assim, pode não superar seu benchmark no curto prazo, porém busca superar de forma consistente no longo prazo, segurando a performance em momentos de queda de mercado dado o porte das ações selecionadas. Além do benefício da diversificação, o fundo possui exposição à variação cambial do real com o dólar. Desta forma, se espera que em momentos de queda do mercado local, em que geralmente o real se vê desvalorizado, esta alocação faça contraponto e na medida possa anular os efeitos negativos de este tipo de período. O retorno do gestor foi de 4,35% versus o benchmark MSCI World em reais de 4,71%.

Evolução do Patrimônio

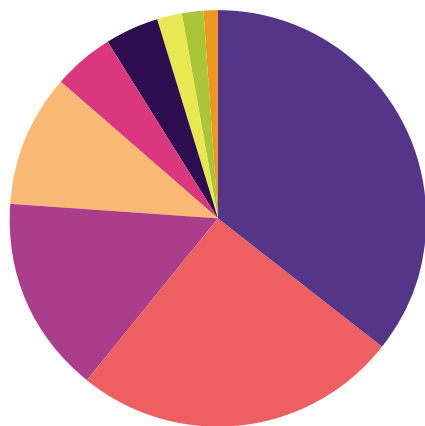
em milhões de reais



Total R\$ 3,44 bilhões
dez/2019

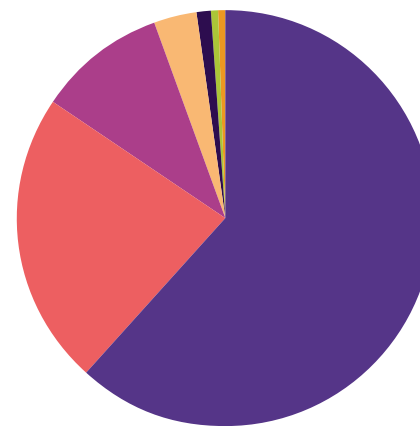
Despesas da Entidade

em milhares de reais



Despesas com a Administração		R\$
35,4%	Impostos (*)	1.801
25,6%	Serviços Administrativos	1.302
15,4%	Pessoal e Encargos	781
10,2%	Consultoria Atuarial	516
4,7%	Consultoria Jurídica	240
4,0%	Outros	204
2,1%	Comunicação	106
1,6%	Auditoria Contábil/Atuarial	83
1,0%	Treinamentos	50
Total		5.083

(*) Plano Previdencial R\$ 437 mil e Plano Médico R\$ 1.364 mil



Despesas com Investimentos		R\$
62,6%	Gestão	2.267
23,1%	Custódia, Auditoria e Corretagem	837
10,1%	CETIP, ANDIMA e CBLC	367
3,5%	Consultoria de Investimento	124
0,5%	Impostos	17
0,1%	Outros	5
0,1%	Treinamentos	2
Total		3.620

Fonte: Custodiante e Contabilidade



Demonstrações Contábeis

Demonstrações Contábeis

Balço Patrimonial - Consolidado

Em milhares de reais

ATIVO	NOTA	31/12/2019	31/12/2018
Disponível		784	998
Realizável		3.442.514	3.155.739
Gestão Previdencial	5.a.	2.866	2.720
Gestão Administrativa	5.b.	1	126
Investimentos	6	3.439.647	3.152.893
Títulos Públicos		50.994	146.282
Ações		-	449
Fundos de Investimento		3.388.653	3.006.162
TOTAL DO ATIVO		3.443.298	3.156.737

Carlos Henrique Pereira Chavão
Diretor Superintendente
CPF: 971.211.937-87

Sueli da Silva Oliveira
Diretora de Risco e Controles Internos - DRC
CPF: 259.845.108-20

Selma Freitas de Andrade
Contadora - CRC: 1SP 263.694/O-4
CPF: 073.508.078-05

Demonstrações Contábeis

Balço Patrimonial - Consolidado

Em milhares de reais

PASSIVO	NOTA	31/12/2019	31/12/2018
Exigível Operacional	7	3.911	7.019
Gestão Previdencial		3.323	6.823
Gestão Administrativa		588	196
Exigível Contingencial	8	2.739	2.682
Gestão Previdencial		2.739	2.682
Patrimônio Social		3.436.648	3.147.036
Patrimônio de Cobertura do Plano		3.364.525	3.084.609
Provisões Matemáticas	9	3.296.509	3.015.589
Benefícios Concedidos		1.531.426	1.441.950
Benefícios a Conceder		1.780.282	1.590.695
(-) Provisões Matemáticas a Constituir		(15.199)	(17.056)
Equilíbrio Técnico	10	68.016	69.020
Resultados Realizados		68.016	69.020
Superávit Técnico Acumulado		68.016	69.020
Fundos	11	72.123	62.427
Fundos Previdenciais		71.487	61.751
Fundos Administrativos		635	576
Fundos dos Investimentos		1	100
TOTAL DO PASSIVO		3.443.298	3.156.737

Carlos Henrique Pereira Chavão
Diretor Superintendente
CPF: 971.211.937-87

Sueli da Silva Oliveira
Diretora de Risco e Controles Internos - DRC
CPF: 259.845.108-20

Selma Freitas de Andrade
Contadora - CRC: 1SP 263.694/O-4
CPF: 073.508.078-05

Demonstrações Contábeis

Demonstração da Mutaç o do Patrim nio Social - Consolidada

Em milhares de reais

DESCRIÇÃO	31/12/2019	31/12/2018	Variac�o (%)
A) PATRIM�NIO SOCIAL - IN�CIO DO EXERC�CIO	3.147.036	3.005.511	5
1. ADIÇ�ES	476.678	382.639	25
(+) Contribuiç�es Previdenciais	70.156	60.484	16
(+) Resultado Positivo L�quido dos Investimentos - Gest�o Previdencial	401.023	317.249	26
(+) Revers�o L�quida de Conting�ncias - Gest�o Previdencial	1	-	100
(+) Receitas Administrativas	5.473	4.883	12
(+) Resultado Positivo L�quido dos Investimentos - Gest�o Administrativa	25	23	9
2. DESTINAÇ�ES	(187.066)	(241.114)	(22)
(-) Benef�cios	(181.528)	(209.394)	(13)
(-) Constituiç�o L�quida de Conting�ncias - Gest�o Previdencial	-	(7)	(100)
(-) Despesas Administrativas	(5.439)	(4.942)	10
(-) Revers�o de Fundos de Investimento	(99)	(26.771)	(100)
3. ACR�SCIMO/DECR�SCIMO NO PATRIM�NIO SOCIAL (1 + 2)	289.612	141.525	105
(+/-) Provis�es Matem�ticas	280.920	176.584	59
(+/-) Super�vit/(D�ficit) T�cnico do Exerc�cio	(1.004)	4.761	(121)
(+/-) Fundos Previdenciais	9.736	(13.013)	(175)
(+/-) Fundos Administrativos	59	(36)	(264)
(+/-) Fundos dos investimentos	(99)	(26.771)	(100)
4. OPERAÇ�ES TRANSIT�RIAS	-	-	-
(+/-) Operaç�es Transit�rias	-	-	-
B) PATRIM�NIO SOCIAL NO FINAL DO EXERC�CIO (A + 3 + 4)	3.436.648	3.147.036	9

Carlos Henrique Pereira Chav o
Diretor Superintendente
CPF: 971.211.937-87

Sueli da Silva Oliveira
Diretora de Risco e Controles Internos - DRC
CPF: 259.845.108-20

Selma Freitas de Andrade
Contadora - CRC: 1SP 263.694/O-4
CPF: 073.508.078-05

Demonstrações Contábeis

Demonstração do Plano de Gestão Administrativa - Consolidada

Em milhares de reais

DESCRIÇÃO	31/12/2019	31/12/2018	Variação (%)
A) FUNDO ADMINISTRATIVO DO EXERCÍCIO ANTERIOR	576	612	(6)
1. CUSTEIO DA GESTÃO ADMINISTRATIVA	5.498	4.906	12
1.1. RECEITAS	5.498	4.906	12
Custeio Administrativo da Gestão Previdencial	5.035	4.127	22
Custeio Administrativo dos Investimentos	329	724	(55)
Resultado Positivo Líquido dos Investimentos	25	23	9
Outras Receitas	109	32	241
2. DESPESAS ADMINISTRATIVAS	(5.439)	(4.942)	10
2.1. ADMINISTRAÇÃO PREVIDENCIAL	(5.085)	(4.218)	21
Pessoal e encargos	(781)	-	100
Treinamentos/Congressos e seminários	(66)	(35)	89
Viagens e estadias	(4)	(11)	(64)
Serviços de Terceiros	(2.279)	(2.082)	9
Despesas Gerais	(130)	(183)	(29)
Tributos	(1.798)	(1.872)	(4)
Outras Despesas	(27)	(35)	(23)
2.2. ADMINISTRAÇÃO DOS INVESTIMENTOS	(354)	(724)	(51)
Serviços de Terceiros	(333)	(693)	(52)
Despesas Gerais	(5)	(1)	400
Tributos	(16)	(30)	(47)
3. Constituição/Reversão de Contingências Administrativas	-	-	-
4. Reversão de Recursos para o Plano de Benefícios	-	-	-
5. Resultado Negativo Líquido dos Investimentos	-	-	-
6. Sobre/Insuficiência da Gestão Administrativa (1-2-3-4-5)	59	(36)	(264)
7. Constituição/Reversão do Fundo Administrativo (6)	59	(36)	(264)
8. Operações Transitórias	-	-	-
B) FUNDO ADMINISTRATIVO DO EXERCÍCIO ATUAL (A+7+8)	635	576	10

Carlos Henrique Pereira Chavão
Diretor Superintendente
CPF: 971.211.937-87

Sueli da Silva Oliveira
Diretora de Risco e Controles Internos - DRC
CPF: 259.845.108-20

Selma Freitas de Andrade
Contadora - CRC: 1SP 263.694/O-4
CPF: 073.508.078-05

Demonstrações Contábeis

Demonstração do Ativo Líquido - Plano de Benefício Definido Unileverprev

Em milhares de reais

DESCRIÇÃO	31/12/2019	31/12/2018	Variação (%)
1. ATIVOS	688.536	671.411	3
Disponível	8	36	(78)
Recebível	88	66	33
Investimentos	688.440	671.309	3
Fundos de Investimentos	688.440	671.309	3
2. OBRIGAÇÕES	989	944	5
Operacional	989	944	5
3. FUNDOS NÃO PREVIDENCIAIS	29	7	314
Fundos Administrativos	28	6	367
Fundos dos Investimentos	1	1	-
4. RESULTADOS A REALIZAR	-	-	-
5. ATIVO LÍQUIDO (1-2-3-4)	687.518	670.460	3
Provisões Matemáticas	619.502	601.440	3
Superávit/(Déficit) Técnico	68.016	69.020	(1)
6. APURAÇÃO DO EQUILÍBRIO TÉCNICO AJUSTADO			
a) Equilíbrio Técnico	68.016	69.020	(1)
b) (+/-) Ajustes de Precificação	(1.053)	(1.759)	(40)
c) (+/-) Equilíbrio Técnico Ajustado = (a+b)	66.963	67.261	-

Carlos Henrique Pereira Chavão
Diretor Superintendente
CPF: 971.211.937-87

Sueli da Silva Oliveira
Diretora de Risco e Controles Internos - DRC
CPF: 259.845.108-20

Selma Freitas de Andrade
Contadora - CRC: 1SP 263.694/O-4
CPF: 073.508.078-05

Demonstrações Contábeis

Demonstração do Ativo Líquido - Plano de Previdência Complementar Unileverprev

Em milhares de reais

DESCRIÇÃO	31/12/2019	31/12/2018	Variação (%)
1. ATIVOS	2.697.973	2.431.827	11
Disponível	539	643	(16)
Recebível	3.120	3.126	-
Investimentos	2.694.314	2.428.058	11
Títulos Públicos	47.372	134.113	(65)
Ações	-	418	(100)
Fundos de Investimento	2.646.926	2.293.527	15
Outros Realizáveis	16	-	100
2. OBRIGAÇÕES	4.364	8.461	(48)
Operacional	1.625	5.779	(72)
Contingencial	2.739	2.682	2
3. FUNDOS NÃO PREVIDENCIAIS	325	576	(44)
Fundos Administrativos	325	477	(32)
Fundos dos Investimentos	-	99	(100)
4. RESULTADOS A REALIZAR	-	-	-
5. ATIVO LÍQUIDO (1-2-3-4)	2.693.284	2.422.790	11
Provisões Matemáticas	2.677.007	2.414.149	11
Fundos Previdenciais	16.277	8.641	88
6. APURAÇÃO DO EQUILÍBRIO TÉCNICO AJUSTADO			
a) Equilíbrio Técnico	-	-	-
b) (+/-) Ajustes de Precificação	-	-	-
c) (+/-) Equilíbrio Técnico Ajustado = (a+b)	-	-	-

Carlos Henrique Pereira Chavão
Diretor Superintendente
CPF: 971.211.937-87

Sueli da Silva Oliveira
Diretora de Risco e Controles Internos - DRC
CPF: 259.845.108-20

Selma Freitas de Andrade
Contadora - CRC: 1SP 263.694/O-4
CPF: 073.508.078-05

Demonstrações Contábeis

Demonstração do Ativo Líquido - Plano Programa de Assistência Médica para Aposentados Unileverprev

Em milhares de reais

DESCRIÇÃO	31/12/2019	31/12/2018	Variação (%)
1. ATIVOS	56.263	53.303	6
Disponível	139	206	(33)
Recebível	293	104	182
Investimentos	55.831	52.993	5
Títulos Públicos	2.544	11.636	(78)
Ações	-	31	(100)
Fundos de Investimento	53.287	41.326	29
2. OBRIGAÇÕES	771	100	671
Operacional	771	100	671
3. FUNDOS NÃO PREVIDENCIAIS	282	93	203
Fundos Administrativos	282	93	203
4. RESULTADOS A REALIZAR	-	-	-
5. ATIVO LÍQUIDO (1-2-3-4)	55.210	53.110	4
Fundos Previdenciais	55.210	53.110	4

Carlos Henrique Pereira Chavão
Diretor Superintendente
CPF: 971.211.937-87

Sueli da Silva Oliveira
Diretora de Risco e Controles Internos - DRC
CPF: 259.845.108-20

Selma Freitas de Andrade
Contadora - CRC: 1SP 263.694/O-4
CPF: 073.508.078-05

Demonstrações Contábeis

Demonstração da Mutaç o do Ativo L quido - Plano de Benef cio Definido Unileverprev

Em milhares de reais

DESCRI�O	31/12/2019	31/12/2018	Variac�o (%)
A) ATIVO L�QUIDO - IN�CIO DO EXERC�CIO	670.460	657.073	2
1. ADI�OES	72.211	66.745	8
(+) Contribui�es	339	374	(9)
(+) Resultado Positivo L�quido dos Investimentos - Gest�o Previdencial	71.872	66.371	8
2. DESTINA�OES	(55.153)	(53.358)	3
(-) Benef�cios	(54.815)	(53.012)	3
(-) Custeio Administrativo	(338)	(346)	(2)
3. ACR�SCIMO/DECR�SCIMO NO ATIVO L�QUIDO (1 + 2)	17.058	13.387	27
(+/-) Provis�es Matem�ticas	18.062	8.645	109
(+/-) Fundos Previdenciais	-	(19)	(100)
(+/-) Super�vit/(D�ficit) T�cnico do Exerc�cio	(1.004)	4.761	(121)
(+/-) Resultados a Realizar	-	-	-
4. OPERA�OES TRANSIT�RIAS	-	-	-
(+/-) Opera�es Transit�rias	-	-	-
B) ATIVO L�QUIDO - FINAL DO EXERC�CIO (A + 3 + 4)	687.518	670.460	3
C) FUNDOS N�O PREVIDENCIAIS	22	(19)	(216)
(+/-) Fundos Administrativos	22	(19)	(216)

Carlos Henrique Pereira Chav o
Diretor Superintendente
CPF: 971.211.937-87

Sueli da Silva Oliveira
Diretora de Risco e Controles Internos - DRC
CPF: 259.845.108-20

Selma Freitas de Andrade
Contadora - CRC: 1SP 263.694/O-4
CPF: 073.508.078-05

Demonstrações Contábeis

Demonstração da Mutaç o do Ativo L quido - Plano de Previd ncia Complementar Unileverprev

Em milhares de reais

DESCRIÇ�O	31/12/2019	31/12/2018	Variac�o (%)
A) ATIVO L�QUIDO - IN�CIO DO EXERC�CIO	2.422.790	2.264.710	7
1. ADIÇ�ES	375.007	285.673	31
(+) Contribuiç�es	52.504	40.830	29
(+) Resultado Positivo L�quido dos Investimentos - Gest�o Previdencial	322.502	244.843	32
(+) Revers�o L�quida de Conting�ncias - Gest�o Previdencial	1	-	100
2. DESTINAÇ�ES	(104.513)	(127.780)	(18)
(-) Benef�cios	(102.016)	(125.874)	(19)
(-) Constituiç�o L�quida de Conting�ncias - Gest�o Previdencial	-	(7)	(100)
(-) Custeio Administrativo	(2.497)	(1.899)	31
3. ACR�SCIMO/DECR�SCIMO NO ATIVO L�QUIDO (1 + 2)	270.494	157.893	71
(+/-) Provis�es Matem�ticas	262.858	167.939	57
(+/-) Fundos Previdenciais	7.636	(9.859)	(177)
(+/-) Super�vit/(D�ficit) T�cnico do Exerc�cio	-	-	-
4. OPERAÇ�ES TRANSIT�RIAS	-	187	(100)
(+/-) Operaç�es Transit�rias	-	187	(100)
	2.693.284	2.422.790	11
C) FUNDOS N�O PREVIDENCIAIS	(251)	(25.279)	(99)
(+/-) Fundos Administrativos	(152)	127	(220)
(+/-) Fundos dos investimentos	(99)	(25.406)	(100)

Carlos Henrique Pereira Chav o
Diretor Superintendente
CPF: 971.211.937-87

Sueli da Silva Oliveira
Diretora de Risco e Controles Internos - DRC
CPF: 259.845.108-20

Selma Freitas de Andrade
Contadora - CRC: 1SP 263.694/O-4
CPF: 073.508.078-05

Demonstrações Contábeis

Demonstração da Mutaç o do Ativo L quido - Plano Programa de Assist ncia M dica para Aposentados Unileverprev

Em milhares de reais

DESCRI�O	31/12/2019	31/12/2018	Variac�o (%)
A) ATIVO L�QUIDO - IN�CIO DO EXERC�CIO	53.110	56.245	(6)
1. ADI�OES	28.997	29.441	(2)
(+) Contribui�es	22.348	23.406	(5)
(+) Resultado Positivo L�quido dos Investimentos - Gest�o Previdencial	6.649	6.035	10
2. DESTINA�OES	(26.897)	(32.389)	(17)
(-) Benef�cios	(24.697)	(30.508)	(19)
(-) Custeio Administrativo	(2.200)	(1.881)	17
3. ACR�SCIMO/DECR�SCIMO NO ATIVO L�QUIDO (1 + 2)	2.100	(2.948)	(171)
(+/-) Fundos Previdenciais	2.100	(3.135)	(167)
4. OPERA�OES TRANSIT�RIAS	-	(187)	(100)
(+/-) Opera�es Transit�rias	-	(187)	(100)
B) ATIVO L�QUIDO - FINAL DO EXERC�CIO (A + 3 + 4)	55.210	53.110	4
C) FUNDOS N�O PREVIDENCIAIS	189	(1.509)	(113)
(+/-) Fundos Administrativos	189	(144)	(231)
(+/-) Fundos dos investimentos	-	(1.365)	(100)

Carlos Henrique Pereira Chav o
Diretor Superintendente
CPF: 971.211.937-87

Sueli da Silva Oliveira
Diretora de Risco e Controles Internos - DRC
CPF: 259.845.108-20

Selma Freitas de Andrade
Contadora - CRC: 1SP 263.694/O-4
CPF: 073.508.078-05

Demonstrações Contábeis

Demonstração do Plano de Gestão Administrativa - Plano de Benefício Definido Unileverprev

Em milhares de reais

DESCRIÇÃO	31/12/2019	31/12/2018	Variação (%)
A) FUNDO ADMINISTRATIVO DO EXERCÍCIO ANTERIOR	6	25	(76)
1. CUSTEIO DA GESTÃO ADMINISTRATIVA	359	370	(3)
1.1. RECEITAS	359	370	(3)
Custeio Administrativo da Gestão Previdencial	339	347	(2)
Custeio Administrativo dos Investimentos	19	21	(10)
Resultado Positivo Líquido dos Investimentos	1	1	-
Outras Receitas	-	1	(100)
2. DESPESAS ADMINISTRATIVAS	(337)	(389)	(13)
2.1. ADMINISTRAÇÃO PREVIDENCIAL	(318)	(368)	(14)
2.1.1. DESPESAS COMUNS	(218)	(193)	13
2.1.2. DESPESAS ESPECÍFICAS	(100)	(175)	(43)
Serviços de Terceiros	(24)	(101)	(76)
Tributos	(76)	(74)	3
2.2. ADMINISTRAÇÃO DOS INVESTIMENTOS	(19)	(21)	(10)
2.2.1. DESPESAS COMUNS	(6)	(10)	(40)
2.2.2. DESPESAS ESPECÍFICAS	(13)	(11)	18
Serviços de Terceiros	(12)	(11)	9
Tributos	(1)	-	100
3. Constituição/Reversão de Contingências Administrativas	-	-	-
4. Reversão de Recursos para o Plano de Benefícios	-	-	-
5. Resultado Negativo Líquido dos Investimentos	-	-	-
6. Sobre/Insuficiência da Gestão Administrativa (1-2-3-4-5)	22	(19)	(216)
7. Constituição/Reversão do Fundo Administrativo (6)	22	(19)	(216)
8. Operações Transitórias	-	-	-
B) FUNDO ADMINISTRATIVO DO EXERCÍCIO ATUAL (A+7+8)	28	6	367

Carlos Henrique Pereira Chavão
Diretor Superintendente
CPF: 971.211.937-87

Sueli da Silva Oliveira
Diretora de Risco e Controles Internos - DRC
CPF: 259.845.108-20

Selma Freitas de Andrade
Contadora - CRC: 1SP 263.694/O-4
CPF: 073.508.078-05

Demonstrações Contábeis

Demonstração do Plano de Gestão Administrativa - Plano de Previdência Complementar Unileverprev

Em milhares de reais

DESCRIÇÃO	31/12/2019	31/12/2018	Variação (%)
A) FUNDO ADMINISTRATIVO DO EXERCÍCIO ANTERIOR	477	350	36
1. CUSTEIO DA GESTÃO ADMINISTRATIVA	2.823	2.628	7
1.1. RECEITAS	2.823	2.628	7
Custeio Administrativo da Gestão Previdencial	2.496	1.899	31
Custeio Administrativo dos Investimentos	289	685	(58)
Resultado Positivo Líquido dos Investimentos	15	13	15
Outras Receitas	23	31	(26)
2. DESPESAS ADMINISTRATIVAS	(2.975)	(2.501)	19
2.1. ADMINISTRAÇÃO PREVIDENCIAL	(2.669)	(1.816)	47
2.1.1. DESPESAS COMUNS	(1.942)	(947)	105
2.1.2. DESPESAS ESPECÍFICAS	(727)	(869)	(16)
Treinamento/Congressos e Seminários	(14)	-	100
Serviços de Terceiros	(318)	(487)	(35)
Despesas Gerais	(37)	(56)	(34)
Tributos	(358)	(326)	10
2.2. ADMINISTRAÇÃO DOS INVESTIMENTOS	(306)	(685)	(55)
2.2.1. DESPESAS COMUNS	(99)	(83)	19
2.2.2. DESPESAS ESPECÍFICAS	(207)	(602)	(66)
Serviços de Terceiros	(188)	(576)	(67)
Despesas Gerais	(5)	(1)	400
Tributos	(14)	(25)	(44)
3. Constituição/Reversão de Contingências Administrativas	-	-	-
4. Reversão de Recursos para o Plano de Benefícios	-	-	-
5. Resultado Negativo Líquido dos Investimentos	-	-	-
6. Sobre/Insuficiência da Gestão Administrativa (1-2-3-4-5)	(152)	127	(220)
7. Constituição/Reversão do Fundo Administrativo (6)	(152)	127	(220)
8. Operações Transitórias	-	-	-
B) FUNDO ADMINISTRATIVO DO EXERCÍCIO ATUAL (A+7+8)	325	477	(32)

Carlos Henrique Pereira Chavão
Diretor Superintendente
CPF: 971.211.937-87

Sueli da Silva Oliveira
Diretora de Risco e Controles Internos - DRC
CPF: 259.845.108-20

Selma Freitas de Andrade
Contadora - CRC: 1SP 263.694/O-4
CPF: 073.508.078-05

Demonstrações Contábeis

Demonstração do Plano de Gestão Administrativa - Plano Programa de Assistência Médica para Aposentados Unileverprev

Em milhares de reais

DESCRIÇÃO	31/12/2019	31/12/2018	Variação (%)
A) FUNDO ADMINISTRATIVO DO EXERCÍCIO ANTERIOR	93	237	(61)
1. CUSTEIO DA GESTÃO ADMINISTRATIVA	2.316	1.908	21
1.1. RECEITAS	2.316	1.908	21
Custeio Administrativo da Gestão Previdencial	2.200	1.881	17
Custeio Administrativo dos Investimentos	21	18	17
Resultado Positivo Líquido dos Investimentos	9	9	-
Outras Receitas	86	-	100
2. DESPESAS ADMINISTRATIVAS	(2.127)	(2.052)	4
2.1. ADMINISTRAÇÃO PREVIDENCIAL	(2.098)	(2.034)	3
2.1.1. DESPESAS COMUNS	(437)	(259)	69
2.1.2. DESPESAS ESPECÍFICAS	(1.661)	(1.775)	(6)
Serviços de Terceiros	(265)	(222)	19
Despesas Gerais	(4)	(46)	(91)
Tributos	(1.364)	(1.472)	(7)
Outras Despesas	(28)	(35)	(20)
2.2. ADMINISTRAÇÃO DOS INVESTIMENTOS	(29)	(18)	61
2.2.1. DESPESAS COMUNS	(19)	(18)	6
2.2.2. DESPESAS ESPECÍFICAS	(10)	-	100
Serviços de Terceiros	(9)	-	100
Tributos	(1)	-	100
3. Constituição/Reversão de Contingências Administrativas	-	-	-
4. Reversão de Recursos para o Plano de Benefícios	-	-	-
5. Resultado Negativo Líquido dos Investimentos	-	-	-
6. Sobra/Insuficiência da Gestão Administrativa (1-2-3-4-5)	189	(144)	(231)
7. Constituição/Reversão do Fundo Administrativo (6)	189	(144)	(231)
8. Operações Transitórias	-	-	-
B) FUNDO ADMINISTRATIVO DO EXERCÍCIO ATUAL (A+7+8)	282	93	203

Carlos Henrique Pereira Chavão
Diretor Superintendente
CPF: 971.211.937-87

Sueli da Silva Oliveira
Diretora de Risco e Controles Internos - DRC
CPF: 259.845.108-20

Selma Freitas de Andrade
Contadora - CRC: 1SP 263.694/O-4
CPF: 073.508.078-05

Demonstrações Contábeis

Demonstração das Provisões Técnicas - Plano Benefício Definido Unileverprev

Em milhares de reais

DESCRIÇÃO	31/12/2019	31/12/2018	Variação (%)
PROVISÕES TÉCNICAS (1+2+4+5)	688.508	671.405	3
1. Provisões Matemáticas	619.502	601.440	3
1.1 Benefícios Concedidos	581.106	560.655	4
Benefício Definido	581.106	560.655	4
1.2 Benefícios a Conceder	38.396	40.785	(6)
Contribuição Definida	2.319	2.112	10
Saldo de Contas - Parcela Participantes	2.319	2.112	10
Benefício Definido	36.077	38.673	(7)
2. Equilíbrio Técnico	68.016	69.020	(1)
2.1 Resultados Realizados	68.016	69.020	(1)
Superávit Técnico Acumulado	68.016	69.020	(1)
Reserva de Contingência	68.016	69.020	(1)
3. Fundos	1	1	-
3.2 Fundos de Investimentos - Gestão Previdencial	1	1	-
4. Exigível Operacional	989	944	5
4.1 Gestão Previdencial	984	944	4
4.2 Investimentos - Gestão Previdencial	5	-	100
5. Exigível Contingencial	-	-	-

Carlos Henrique Pereira Chavão
Diretor Superintendente
CPF: 971.211.937-87

Sueli da Silva Oliveira
Diretora de Risco e Controles Internos - DRC
CPF: 259.845.108-20

Selma Freitas de Andrade
Contadora - CRC: 1SP 263.694/O-4
CPF: 073.508.078-05

Demonstrações Contábeis

Demonstração das Provisões Técnicas - Plano Previdência Complementar Unileverprev

Em milhares de reais

DESCRIÇÃO	31/12/2019	31/12/2018	Variação (%)
PROVISÕES TÉCNICAS (1+2+3+4+5)	2.697.648	2.431.350	11
1. Provisões Matemáticas	2.677.007	2.414.149	11
1.1 Benefícios Concedidos	950.320	881.295	8
Contribuição Definida	745.635	677.424	10
Benefício Definido	204.685	203.871	-
1.2 Benefícios a Conceder	1.741.886	1.549.910	12
Contribuição Definida	1.741.886	1.549.910	12
Saldo de Contas - Parcela Patrocinadores/Instituidores	946.212	846.245	12
Saldo de Contas - Parcela Participantes	795.674	703.665	13
1.3 (-) Provisões Matemáticas a Constituir	(15.199)	(17.056)	(11)
(-) Déficit Equacionado	(15.199)	(17.056)	(11)
(-) Patrocinadores	(15.199)	(17.056)	(11)
2. Equilíbrio Técnico	-	-	-
3. Fundos	16.277	8.740	86
3.1 Fundos Previdenciais	16.277	8.641	88
3.2 Fundos de Investimentos - Gestão Previdencial	-	99	(100)
4. Exigível Operacional	1.625	5.779	(72)
4.1 Gestão Previdencial	1.575	5.779	(73)
4.2 Investimentos - Gestão Previdencial	50	-	100
5. Exigível Contingencial	2.739	2.682	2
5.1 Gestão Previdencial	2.739	2.682	2

Carlos Henrique Pereira Chavão
Diretor Superintendente
CPF: 971.211.937-87

Sueli da Silva Oliveira
Diretora de Risco e Controles Internos - DRC
CPF: 259.845.108-20

Selma Freitas de Andrade
Contadora - CRC: 1SP 263.694/O-4
CPF: 073.508.078-05

Demonstrações Contábeis

Demonstração das Provisões Técnicas - Plano Programa de Assistência Médica para Aposentados Unileverprev


Em milhares de reais

DESCRIÇÃO	31/12/2019	31/12/2018	Variação (%)
PROVISÕES TÉCNICAS (1+2+3+4+5)	55.981	53.210	5
1. Provisões Matemáticas	-	-	-
2. Equilíbrio Técnico	-	-	-
3. Fundos	55.210	53.110	4
3.1 Fundos Previdenciais	55.210	53.110	4
4. Exigível Operacional	771	100	671
4.1 Gestão Previdencial	764	100	664
4.2 Investimentos - Gestão Previdencial	7	-	100
5. Exigível Contingencial	-	-	-

Carlos Henrique Pereira Chavão
Diretor Superintendente
CPF: 971.211.937-87

Sueli da Silva Oliveira
Diretora de Risco e Controles Internos - DRC
CPF: 259.845.108-20

Selma Freitas de Andrade
Contadora - CRC: 1SP 263.694/O-4
CPF: 073.508.078-05



Notas Explicativas às Demonstrações Contábeis

Notas Explicativas às Demonstrações Contábeis

Em 31 de dezembro de 2019 e 2018 • Em milhares de reais

Nota 1 – Contexto Operacional

A UnileverPrev – Sociedade de Previdência Privada, é uma Entidade Fechada de Previdência Complementar – EFPC, constituída em 30 de dezembro de 1981 e autorizada a funcionar pelo Ministério do Trabalho e Previdência Social em 07 de dezembro de 1981, com autonomia administrativa, patrimonial e financeira de caráter não econômico e sem fins lucrativos, em conformidade com as normas emanadas pelo Ministério da Previdência Social, por intermédio do Conselho Nacional da Previdência Complementar – CNPC, da Secretaria de Políticas de Previdência Complementar – SPPC e da Superintendência Nacional de Previdência Complementar – PREVIC.

Os recursos atualmente administrados pela Unileverprev são oriundos de contribuições de patrocinadoras, participantes e rendimentos das aplicações desses recursos, que devem obedecer ao disposto em resoluções do Conselho Monetário Nacional – CMN e seguindo como pilar as determinações da política de investimentos de cada Plano de Benefícios.

A Entidade tem por finalidade, através dos planos de benefícios abaixo, assegurar aos funcionários, diretores e membros do Conselho de Administração da Unilever Brasil Ltda. e de suas pessoas jurídicas vinculadas (patrocinadoras) complementação de proventos de aposentadoria e outros benefícios de natureza previdenciária, de acordo com o correspondente plano.

Plano de Benefícios	Sigla	CNPB	Modalidade ⁽¹⁾	Patrocinadoras
Plano de Benefício Definido Unileverprev	Plano BD	1981.0017-19	BD	<ul style="list-style-type: none">• Unilever Brasil Ltda.• Unilever Brasil Gelados do Nordeste S/A• Unilever Brasil Industrial Ltda.• Unilever Brasil Gelados Ltda.• Cicanorte Industria de Conservas Alimentícias S/A
Plano de Previdência Complementar Unileverprev	PPCU	2002.0024-11	CV	<ul style="list-style-type: none">• Unilever Brasil Ltda.• Unilever Brasil Gelados do Nordeste S/A• Unilever Brasil Industrial Ltda.• Unilever Brasil Gelados Ltda.• E-UB Comércio Ltda. ⁽²⁾• Cicanorte Industria de Conservas Alimentícias S/A• Unileverprev - Sociedade de Previdência Privada.• Unilever Logística Serviços Ltda.
Programa de Assistência Médica para Aposentados Unileverprev	Assistencial	4007.5800-65	-	<ul style="list-style-type: none">• Unilever Brasil Ltda.• Unilever Brasil Gelados do Nordeste S/A• Unilever Brasil Industrial Ltda.• Unilever Brasil Gelados Ltda.• Cicanorte Industria de Conservas Alimentícias S/A• Unileverprev - Sociedade de Previdência Privada.

⁽¹⁾ Planos de Benefício Definido (BD) são aqueles cujos benefícios programados têm seu valor previamente estabelecido, sendo seu custo determinado atuarialmente, de forma a assegurar sua concessão e manutenção. Planos de Contribuição Definida (CD) são aqueles cujos benefícios programados têm seu valor permanentemente ajustado ao saldo da conta, mantido em favor do participante, inclusive na fase de concessão de benefícios considerando o resultado líquido de sua aplicação, os valores aportados e os benefícios pagos. Planos de Contribuição Variável (CV) são aqueles cujos benefícios programados apresentam a conjugação das características das modalidades de contribuição definida e benefício definido.

⁽²⁾ Patrocinadora não solidária às demais.

Notas Explicativas às Demonstrações Contábeis

Em 31 de dezembro de 2019 e 2018 • Em milhares de reais

O Plano de Benefício Definido Unileverprev foi fechado para novas adesões em fevereiro de 2003 e encontra-se em extinção desde agosto de 2017, conforme processo de reformulação do plano aprovado pela PREVIC através da Portaria N° 821, de 25 de agosto de 2017.

O Programa de Assistência Médica para Aposentados UnileverPrev é oferecido aos empregados ativos com idade superior a 30 anos e tem como finalidade a acumulação de valores para o custeio de um plano de assistência médica do Programa a ser utilizado na aposentadoria pelos empregados das patrocinadoras.

Informamos ainda que conforme o Ofício n° 2.800/2015/CGAT/DITEC/PREVIC, o Programa de Assistência Médica para Aposentados UnileverPrev encontra-se em extinção desde outubro de 2015.

O quadro de participantes na data base da avaliação atuarial em 01 de julho de 2019 apresenta a seguinte posição:

Plano	Ativos		Assistidos ⁽¹⁾		BPD		Total	
	2019	2018	2019	2018	2019	2018	2019	2018
	Particip.	Particip.	Particip.	Particip.	Particip.	Particip.	Particip.	Particip.
Plano de Benefício Definido Unileverprev	25	26	746	742	82	92	853	860
Plano de Previdência Complementar Unileverprev	7.563	7.629	886	861	1.797	1.999	10.246	10.489
Programa de Assistência Médica para Aposentados Unileverprev	454	509	1.064	1.082	16	17	1.534	1.608
Total	8.042	8.164	2.696	2.685	1.895	2.108	12.633	12.957

⁽¹⁾ Incluem pensionistas

Notas Explicativas às Demonstrações Contábeis

Em 31 de dezembro de 2019 e 2018 • Em milhares de reais

Nota 2 – Apresentação das Demonstrações Contábeis

As demonstrações contábeis foram elaboradas de acordo com as práticas contábeis em vigor no Brasil, aprovadas pelo Conselho Federal de Contabilidade – CFC, em conformidade com as seguintes normas específicas: Resolução do Conselho Nacional de Previdência Complementar – CNPC nº. 29, de 13 de abril de 2018; Instrução Normativa MPS/SPC nº. 34, de 24 de setembro de 2009; Resolução CFC nº. 1.272, de 22 de janeiro de 2010 e alterações posteriores a essas normas.

Essas diretrizes não requerem a divulgação em separado de ativos e passivos de curto e longo prazo, nem a apresentação da Demonstração do Fluxo de Caixa. A estrutura da planificação contábil padrão das EFPC reflete o ciclo operacional de longo prazo da sua atividade, de forma que a apresentação de ativos e passivos, observadas as gestões previdencial e administrativa e o fluxo dos investimentos, proporcione informações mais adequadas, confiáveis e relevantes do que a apresentação em circulante e não circulante, em conformidade com o item 63 da NBC TG 26.

A sistemática introduzida pelos órgãos normativos apresenta, além das características já descritas, a segregação dos registros contábeis em duas gestões distintas (Previdencial e Administrativa) e o Fluxo dos Investimentos, comum a ambas, segundo a natureza e a finalidade das transações.

• **Gestão Previdencial** – Atividade de registro e de controle das contribuições, dos benefícios e dos institutos previstos no art. 14 da Lei Complementar nº 109, de 29 de maio de 2001, bem como do resultado do plano de benefícios de natureza previdenciária;

• **Gestão Administrativa** – Atividade de registro e de controle inerentes à administração dos planos de benefícios;

• **Investimentos** – Registro e controle referentes à aplicação dos recursos de cada plano de benefícios.

Conforme art. 17 da Resolução CNPC nº 29, de 13 de abril de 2018, as Entidades Fechadas de Previdência Complementar – EFPC apresentam os seguintes demonstrativos contábeis:

- Balanço Patrimonial Consolidado – BP;
- Demonstração da Mutaç o do Patrim nio Social – DMPS (consolidada);
- Demonstração do Plano de Gest o Administrativa – DPGA (consolidada);
- Demonstração do Ativo L quido por Plano de Benef cios – DAL;
- Demonstração da Mutaç o do Ativo L quido por Plano de Benef cios – DMAL;
- Demonstração do Plano de Gest o Administrativa por Plano de Benef cios - DPGA;
- Demonstração das Provis es T cnicas do Plano de Benef cios – DPT; e
- Notas explicativas  s Demonstraç es Cont beis.

As eliminaç es necess rias   consolidaç o das Demonstraç es Cont beis foram realizadas de acordo com o item 29 do Anexo A da Instru o Normativa MPS/SPC n . 34, de 24 de setembro de 2009 e altera es posteriores. As contas pass veis de elimina es, entre outras, s o: "Participa o no Plano de Gest o Administrativa" e "Participa o no Fundo Administrativo PGA", "Migra o entre Planos (resultado)" (Nota 13).

Notas Explicativas às Demonstrações Contábeis

Em 31 de dezembro de 2019 e 2018 • Em milhares de reais

Nota 3 – Resumo das Principais Práticas Contábeis

As demonstrações contábeis são de responsabilidade da administração e foram elaboradas e apresentadas em conformidade com as normas contábeis específicas, da Superintendência Nacional de Previdência Complementar (PREVIC). Conforme constam destas diretrizes, as práticas contábeis adotadas pela Entidade são específicas para o segmento das entidades fechadas de previdência complementar.

As práticas contábeis e procedimentos adotados na elaboração das Demonstrações Contábeis estão resumidos em:

a) Ativo Realizável

• **Gestão Previdencial** – Compreende os valores e direitos relativos às contribuições de patrocinadores, participantes e autopatrocinados, observando-se o plano de custeio, bem como depósitos judiciais/recursais realizados relativos as contingências da Gestão Previdencial.

• **Gestão Administrativa** – Compreende os valores e direitos relativos ao custeio de despesas administrativas efetuado pela patrocinadora, participantes e outros eventos administrativos.

• **Investimentos** – As diretrizes de aplicações dos recursos garantidores dos planos administrados estão em consonância com as respectivas Políticas de Investimentos dos Planos de Benefícios e do PGA e os principais critérios de avaliação e de reconhecimento de receitas são:

I. Títulos Públicos, Créditos Privados, Ações e Fundos de Investimento

Estão registrados pelo valor de custo, acrescido dos rendimentos auferidos de forma pro rata até a data de encerramento do Balanço, sendo classificados na seguinte categoria:

a) Títulos para negociação – Quando adquiridos com o propósito de serem negociados, independentemente do prazo a decorrer da data de aquisição, sendo avaliados pelo valor de mercado e seus efeitos reconhecidos no resultado do exercício;

b) Títulos mantidos até o vencimento – Quando a intenção da administração for manter os referidos títulos em carteira até o vencimento, considerando a capacidade financeira da Entidade, os prazos mínimos de vencimento e a classificação de risco do título. Estes são avaliados pelo custo de aquisição, acrescido dos rendimentos auferidos.

As Rendas/Variações Positivas e Deduções/Variações Negativas da carteira são apropriadas em contas específicas diretamente vinculadas à modalidade de aplicação.

b) Exigível Operacional

São demonstrados os valores conhecidos ou calculáveis, acrescidos, quando aplicável, dos correspondentes encargos e variações monetárias incorridos. São registradas as obrigações decorrentes de pagamento de benefícios aos participantes, prestação de serviços por terceiros, obrigações tributárias, provisões de folha de pagamento e respectivos encargos.

Notas Explicativas às Demonstrações Contábeis

Em 31 de dezembro de 2019 e 2018 • Em milhares de reais

c) Exigível Contingencial

Decorrentes de processos judiciais e administrativos, inerentes ao curso normal dos negócios movidos por terceiros, ex-funcionários, ex-participantes e órgãos públicos em ações tributárias. Essas contingências, coerentes com práticas conservadoras adotadas, são avaliadas por assessores legais e levam em consideração a probabilidade que recursos financeiros sejam exigidos para liquidar as obrigações e que o montante das obrigações possa ser estimado com suficiente segurança. Os valores das contingências são quantificados utilizando-se modelos e critérios que permitam a sua mensuração de forma adequada, apesar da incerteza inerente ao prazo e valor.

Para as provisões de passivos contingentes a Entidade utiliza as definições do Pronunciamento Técnico CPC 25, conforme definições a seguir:

- **Prováveis:** para os quais são constituídas provisões;
- **Possíveis:** somente são divulgados sem que sejam provisionados; e
- **Remotas:** não requerem provisão e divulgação.

d) Plano de Gestão Administrativa – PGA

Os registros das operações administrativas são efetuados através do Plano de Gestão Administrativa - PGA, que possui patrimônio próprio segregado dos planos de benefícios previdenciais.

O patrimônio do PGA é constituído pelas receitas (Previdenciais, Investimentos e Diretas) e reembolsos administrativos, deduzidas das despesas comuns e específicas da administração previdencial, e dos investimentos, sendo as sobras ou insuficiências administrativas alocadas ou revertidas ao Fundo Administrativo. O saldo do Fundo Administrativo é segregado por plano de benefício previdencial, não caracterizando obrigações ou direitos aos patrocinadores, participantes e assistidos dos planos.

As receitas administrativas da Entidade são debitadas dos Planos Previdenciais em conformidade com o plano de custeio vigente.

e) Patrimônio Social

O Patrimônio Social consiste do acúmulo de recursos oriundos de seus participantes e patrocinadoras, e que tem como objetivo garantir o benefício futuro dos participantes vinculados aos Plano e os fundos segregados em previdenciais, administrativos e de investimentos.

f) Estimativas Atuariais e Contábeis

A elaboração das Demonstrações Contábeis requer que a Administração use de julgamento na determinação e registro de estimativas contábeis. Ao determinar estas estimativas levam-se em consideração experiências de eventos passados e correntes, pressupostos relativos a eventos futuros e outros fatores objetivos e subjetivos.

Notas Explicativas às Demonstrações Contábeis

Em 31 de dezembro de 2019 e 2018 • Em milhares de reais

Os principais itens de Balanço sujeitos a essas estimativas e premissas são:

- Ajustes a valores de mercado dos ativos classificados em títulos para negociação: conforme informação de precificação disponibilizada através do agente custodiante.
- Contingências: as probabilidades de êxito e valores econômicos são informadas pelos consultores jurídicos.
- Provisões matemáticas: calculadas atuarialmente por profissional responsável pelos Planos.

A liquidação das transações envolvendo essas estimativas poderá resultar em valores divergentes dos registrados nas Demonstrações Contábeis, devido às imprecisões inerentes ao processo de sua determinação.

A administração revisa as estimativas e premissas periodicamente.

g) Impostos

I. Imposto de Renda

• Em 29 de dezembro de 2004 foi sancionada a Lei nº 11.053, que revogou a Medida Provisória nº 2.222, de 04 de setembro de 2001, e introduziu alterações no sistema de tributação dos planos de benefícios de caráter previdenciário. Conforme previsto no artigo 5º dessa Lei, a partir de 01 de janeiro de 2005, ficaram dispensados a retenção na fonte e o pagamento em separado do imposto de renda sobre os rendimentos e ganhos auferidos nas aplicações de recursos das provisões, reservas técnicas e fundos de planos de benefícios de entidade de previdência complementar.

• Em 5 de abril de 2013 foi editada a IN nº 1.343, que determina que as Entidades Fechadas de Previdência Complementar estão desobrigadas de reter o IRRF sobre os pagamentos a título de complementação de aposentadoria, resgates e rateio de patrimônio, correspondente às contribuições efetuadas exclusivamente pelo beneficiário, no período de 1º de janeiro de 1989 a 31 de dezembro de 1995.

II. PIS e COFINS

São as contribuições calculadas às alíquotas de 0,65% para o PIS e 4% para a COFINS, sobre as receitas administrativas (receita bruta excluída, entre outros, dos rendimentos auferidos nas aplicações financeiras destinadas a pagamentos de benefícios de aposentadoria, pensão e de resgate).

h) Registro das Adições, Deduções, Receitas, Despesas, Rendas/Variações Positivas e Deduções/Variações Negativas

As Adições e Deduções da Gestão Previdencial, Receitas e Despesas da Gestão Administrativa e as Rendas/Variações Positivas e Deduções/Variações Negativas do Fluxo de Investimento são escrituradas pelo regime contábil de competência, exceto as contribuições de autopatrocinados dos planos Contribuição Definida e Contribuição Variável, que são registradas pelo regime de caixa.

As Rendas/Variações Positivas de dividendos, bonificações e juros sobre capital próprio recebidos em dinheiro, decorrentes de investimentos em ações, são reconhecidas após a publicação da decisão da Assembleia Geral dos Acionistas das empresas investidas.

Notas Explicativas às Demonstrações Contábeis

Em 31 de dezembro de 2019 e 2018 • Em milhares de reais

Nota 4 – Custeio Administrativo

Representa o valor líquido das importâncias à Gestão Administrativa para cobertura dos gastos com a Gestão Previdencial e de Investimentos dos respectivos planos de benefícios.

O custeio administrativo tem origem nas seguintes fontes:

- **Gestão Previdencial:** são contabilizadas na Gestão Administrativa – Administração Previdencial, sendo que os custos comuns são rateados utilizando como base o percentual fixo definido anualmente no plano de custeio, e são custeadas através de contribuições administrativas das Patrocinadoras, autopatrocinados e utilização do fundo administrativo;
- **Investimentos:** são contabilizadas na Gestão Administrativa – Administração de Investimentos, sendo que os custos comuns são rateados utilizando como base percentual a proporção das carteiras de investimentos, e são custeadas diretamente pela rentabilidade dos Investimentos do plano de benefício.

Notas Explicativas às Demonstrações Contábeis

Em 31 de dezembro de 2019 e 2018 • Em milhares de reais

Nota 5 – Ativo Realizável

a) Gestão Previdencial

Plano	2019					2018
	Contribuições a Receber ⁽¹⁾	Adiantamento ⁽²⁾	Dep. Jud. - Esfera Tributária ⁽³⁾	Outros Realizáveis ⁽⁴⁾	Total	
Plano de Benefício Definido Unileverprev	-	59	-	1	60	60
Plano de Previdência Complementar Unileverprev	88	79	2.627	1	2.795	2.649
Programa de Assistência Médica para Aposentados Unileverprev	-	11	-	-	11	11
Total	88	149	2.627	2	2.866	2.720

(1) Refere-se a contribuições de patrocinadores a serem liquidadas no mês subsequente.

(2) Refere-se a valores pagos a título de antecipação de benefício.

(3) Refere-se ao Depósito Judicial do processo nº 2003.61.00.012624-1, conforme detalhamento do quadro a seguir.

(4) Refere-se a diferenças de benefícios a serem ajustadas.

Plano	2018	Atualização	2019
Plano de Previdência Complementar Unileverprev ⁽¹⁾	2.569	58	2.627
Total	2.569	58	2.627

(1) Refere-se a processos nº 2003.61.00.012624-1, que visa anulação de débito fiscal referente a IRPJ sobre aplicações financeiras

Notas Explicativas às Demonstrações Contábeis

Em 31 de dezembro de 2019 e 2018 • Em milhares de reais

b) Gestão Administrativa

Plano	2019		2018
	Contribuições a receber ⁽¹⁾	Total	
Plano de Benefício Definido Unileverprev	-	-	3
Plano de Previdência Complementar Unileverprev	1	1	30
Programa de Assistência Médica para Aposentados Unileverprev	-	-	93
Total	1	1	126

⁽¹⁾ Refere-se a contribuições de patrocinadores a serem liquidadas no mês subsequente.

Notas Explicativas às Demonstrações Contábeis

Em 31 de dezembro de 2019 e 2018 • Em milhares de reais

Nota 6 – Investimentos

a) Composição dos Investimentos

A Administração, através da Política de Investimentos, que é revisada e aprovada anualmente pelo Conselho Deliberativo com horizonte de um ano, determina diretrizes para direcionamento da aplicação dos recursos garantidores das Provisões Matemáticas, bem como para classificação de Títulos e Valores Mobiliários. A Entidade mantém contrato com o Banco Bradesco S.A., pessoa jurídica credenciada na Comissão de Valores Mobiliários, para atuar como agente custodiante e como responsável pelo fluxo de pagamentos e recebimentos, no tocante às operações de renda fixa, investimentos estruturados e de renda variável.

Plano	2019			2018
	Títulos Públicos	Fundos de Investimentos	Total	
Plano de Benefício Definido	-	688.440	688.440	671.309
Plano de Previdência Complementar ⁽¹⁾	47.372	2.646.925	2.694.297	2.428.058
Programa de Assistência Médica para Aposentados ⁽¹⁾	2.544	53.287	55.831	52.993
Plano de Gestão Administrativa	1.078	-	1.078	533
Total	50.994	3.388.652	3.439.646	3.152.893

⁽¹⁾ Em Agosto de 2019 ocorreu a abertura real das carteiras dos perfis de investimentos.

Notas Explicativas às Demonstrações Contábeis

Em 31 de dezembro de 2019 e 2018 • Em milhares de reais

Abertura dos Investimentos:

Plano	Títulos Públicos		Ações ⁽¹⁾	
	2019	2018	2019	2018
Plano de Previdência Complementar	47.372	134.113	-	418
Programa de Assistência Médica para Aposentados	2.544	11.636	-	31
Plano de Gestão Administrativa	1.078	533	-	-
Total	50.994	146.282	-	449

⁽¹⁾ Em dezembro de 2018 houve resgate das ações e aplicação em fundo de investimentos de ações, tendo no encerramento do exercício de 2018 apenas valores relacionados a juros e dividendos a receber.

Descrição	Fundos de Investimentos			2019	2018
	Plano de Benefício Definido	Plano de Previdência Complementar	Programa de Assistência Médica para Aposentados		
Renda Fixa	688.440	2.292.691	46.776	3.027.907	2.754.094
Fundo de Investimento Renda Fixa Saguaraji Previdenciário ⁽¹⁾	-	832.980	18.243	851.223	787.028
Carteira Institucional 66 Fundo de Investimento Renda Fixa ⁽¹⁾	688.440	-	-	688.440	671.309
Chateaubriand Fundo de Investimento Renda Fixa Previdenciário ⁽¹⁾	-	875.277	19.171	894.448	703.077
LDI Fundo de Investimento Renda Fixa ⁽¹⁾	-	156.949	-	156.949	209.122
Gaudí Fundo de Investimento Renda Fixa Previdenciário ⁽¹⁾	-	427.485	9.362	436.847	383.558
Ações	-	336.233	6.239	342.472	252.068
Brasil - Itaú Fundo de Investimento em Ações ⁽¹⁾	-	171.612	3.184	174.796	128.110
Brasil Western Asset Fundo de Investimento em Ações ⁽¹⁾	-	164.621	3.055	167.676	123.958
Multimercado	-	18.002	272	18.274	-
BB Multimercado Blackrock Investimento no Exterior Fundo de Investimento	-	18.002	272	18.274	-
Total	688.440	2.646.926	53.287	3.388.653	3.006.162

⁽¹⁾ Refere-se a fundo exclusivo.

Notas Explicativas às Demonstrações Contábeis

Em 31 de dezembro de 2019 e 2018 • Em milhares de reais

b) Títulos e Valores Mobiliários

Os títulos e valores mobiliários são custodiados no Sistema Especial de Liquidação e de Custódia – SELIC, Brasil Bolsa e Balcão (B3) e no Banco Bradesco.

A Entidade declara possuir capacidade financeira e intenção de manter até o vencimento os títulos classificados na categoria “mantidos até o vencimento”.

Apresentamos a seguir a composição por plano, por tipo de papel, prazo de vencimento e tipo de carteira dos Títulos e Valores Mobiliários:

Plano de Benefício Definido	Categoria ⁽¹⁾			Vencimento		Valor Contábil	
	Para Negociação	Até o Vencimento	Indeterminado	De 1 ano até 5 anos	Acima de 5 anos	2019	2018
Fundo de Investimento	100.384	588.079	(23)	99.163	589.300	688.440	671.309
Fundo de Investimento - Exclusivo	100.384	588.079	(23)	99.163	589.300	688.440	671.309
Letras Financeiras do Tesouro	39.467	-	-	39.467	-	39.467	35.306
Notas do Tesouro Nacional	60.910	588.079	-	59.689	589.300	648.989	636.028
Operações Compromissadas	7	-	-	7	-	7	-
Pagar e Receber/ Tesouraria	-	-	(23)	-	-	(23)	(25)
Total	100.384	588.079	(23)	99.163	589.300	688.440	671.309

⁽¹⁾ “Para Negociação” marcado a valor de mercado e “Até o Vencimento” marcado pela curva.

Notas Explicativas às Demonstrações Contábeis

Em 31 de dezembro de 2019 e 2018 • Em milhares de reais

Plano de Previdência Complementar	Categoria ⁽¹⁾			Vencimento		Valor Contábil	
	Para Negociação	Até o Vencimento	Indeterminado	De 1 ano até 5 anos	Acima de 5 anos	2019	2018
Títulos Públicos	47.372	-	-	47.372	-	47.372	134.113
Letras Financeiras do Tesouro	47.372	-	-	47.372	-	47.372	134.113
Fundo de Investimento	2.514.914	133.269	387.047	1.754.544	505.335	2.646.926	2.293.527
Fundo de Investimento - Exclusivo	2.496.912	133.269	369.045	1.754.544	505.335	2.628.924	2.293.527
Letras Financeiras do Tesouro	646.359	-	-	541.103	105.256	646.359	586.606
Letras do Tesouro Nacional	162.034	-	-	162.034	-	162.034	205.855
Notas do Tesouro Nacional	967.235	133.269	-	735.916	364.588	1.100.504	797.545
Debêntures	237.971	-	-	202.480	35.491	237.971	203.928
CDBs	1.912	-	-	1.912	-	1.912	4.256
Operações Compromissadas	110.646	-	-	110.646	-	110.646	205.336
Opções Derivativos	(30)	-	-	(30)	-	(30)	714
Swap	483	-	-	483	-	483	(464)
Pagar / Receber/ Tesouraria	-	-	(1.257)	-	-	(1.257)	1.232
Ações	332.203	-	332.203	-	-	332.203	239.601
Cotas de Fundos	38.099	-	38.099	-	-	38.099	48.918
Fdo. Investimento - Não Exclusivo	18.002	-	18.002	-	-	18.002	-
Investimento Estruturado	18.002	-	18.002	-	-	18.002	-
Títulos de Renda Variável	-	-	-	-	-	-	418
Pagar / Receber	-	-	-	-	-	-	418
Total	2.562.286	133.269	387.047	1.801.916	505.335	2.694.298	2.428.058

⁽¹⁾ "Para Negociação" marcado a valor de mercado e "Até o Vencimento" marcado pela curva.

Notas Explicativas às Demonstrações Contábeis

Em 31 de dezembro de 2019 e 2018 • Em milhares de reais

Programa de Assistência Médica para Aposentados	Categoria ⁽¹⁾		Vencimento		Valor Contábil	
	Para Negociação	Indeterminado	De 1 ano até 5 anos	Acima de 5 anos	2019	2018
Títulos Públicos	2.544	-	2.544	-	2.544	11.636
Letras Financeiras do Tesouro	2.544	-	2.544	-	2.544	11.636
Fundo de Investimento	53.252	7.270	37.573	8.444	53.287	41.326
Fundo de Investimento - Exclusivo	52.980	6.998	37.573	8.444	53.015	41.326
Letras Financeiras do Tesouro	13.989	-	11.684	2.305	13.989	9.756
Letras do Tesouro Nacional	3.549	-	3.549	-	3.549	3.604
Notas do Tesouro Nacional	20.762	-	15.401	5.361	20.762	10.826
Debêntures	5.211	-	4.433	778	5.211	3.569
CDBs	42	-	42	-	42	74
Operações Compromissadas	2.420	-	2.420	-	2.420	3.620
Opções Derivativos	(1)	-	(1)	-	(1)	13
Swap	10	-	10	-	10	(8)
Pagar / Recerber/ Tesouraria	-	-	35	-	35	48
Ações	6.164	6.164	-	-	6.164	8.968
Cotas de Fundos	834	834	-	-	834	856
Fdo. Investimento - Não Exclusivo	272	272	-	-	272	-
Investimento Estruturado	272	272	-	-	272	-
Títulos de Renda Variável	-	-	-	-	-	31
Pagar / Recerber	-	-	-	-	-	31
Total	55.796	7.270	40.117	8.444	55.831	52.993

⁽¹⁾ "Para Negociação" marcado a valor de mercado.

Notas Explicativas às Demonstrações Contábeis

Em 31 de dezembro de 2019 e 2018 • Em milhares de reais

Plano de Gestão Administrativa	Categoria ⁽¹⁾		Vencimento		Valor Contábil	
	Para Negociação	De 1 ano até 5 anos	2019	2018	2019	2018
Títulos Públicos	1.078	1.078	1.078	533	1.078	533
Letras Financeiras do Tesouro	1.078	1.078	1.078	533		
Total	1.078	1.078	1.078	533	1.078	533

⁽¹⁾ "Para Negociação" marcado a valor de mercado.

No exercício de 2019, a Unileverprev decidiu pela alteração da marcação do fundo LDI Fundo de Investimento Renda Fixa de "Títulos mantidos até o vencimento" para "títulos para negociação", para os fins do disposto no artigo 34º da Resolução CNPC nº 29, de 13 de abril de 2018 com o objetivo de gerar liquidez para cumprir com as obrigações do Plano. Para essa alteração, foi realizado estudo CFM (Cash Flow matching) conduzido pela consultoria Mercer Human Resource Consulting. Esse estudo foi aprovado pela Diretoria conforme declaração elaborada em 31 de dezembro de 2019. O resultado da remarcação de R\$ 3.078 será reconhecido em janeiro de 2020.

Nota 7 – Exigível Operacional

a) Gestão Previdencial

Plano	2019				2018
	Benefícios	Encargos	Outras Exigibilidades ⁽¹⁾	Total	
Plano de Benefício Definido Unileverprev	-	984	-	984	944
Plano de Previdência Complementar Unileverprev	98	1.388	90	1.576	5.779
Programa de Assistência Médica para Aposentados Unileverprev	61	2	700	763	100
Total	159	2.374	790	3.323	6.823

⁽¹⁾ Refere-se a valores de contribuição a maior, despesas com prestadores de serviço do plano de assistência médica e sobre do Fundo saúde.

Notas Explicativas às Demonstrações Contábeis

Em 31 de dezembro de 2019 e 2018 • Em milhares de reais

b) Gestão Administrativa

Plano	2019			Total	2018
	Contas a pagar ⁽¹⁾	Retenções a Recolher ⁽²⁾	Tributos a Recolher ⁽³⁾		
Plano de Benefício Definido Unileverprev	19	4	2	25	4
Plano de Previdência Complementar Unileverprev	280	53	26	359	69
Programa de Assistência Médica para Aposentados Unileverprev	50	11	143	204	123
Total	349	68	171	588	196

⁽¹⁾ Refere-se a apropriação de férias e gratificação acumulada no exercício e contratos de prestação de serviços.

⁽²⁾ Refere-se a tributos a recolher sobre a folha de funcionários e prestadores de serviços.

⁽³⁾ Refere-se a PIS e COFINS a recolher.

Nota 8 – Exigível Contingencial

a) Gestão Previdencial

Plano	Esfera Tributária		2019
	2018	Atualização	
Plano de Previdência Complementar Unileverprev ⁽¹⁾	2.682	57	2.739
Total	2.682	57	2.739

⁽¹⁾ Refere-se a processos oriundos do antigo Plano PrevRefinações, incorporado no Plano de Previdência Complementar Unileverprev em novembro/2010. A seguir detalhamento dos processos.

Notas Explicativas às Demonstrações Contábeis

Em 31 de dezembro de 2019 e 2018 • Em milhares de reais

A Unileverprev através dos processos nº 2003.61.00.012624-1 e nº 2004.61.82.045580-0 está questionando judicialmente a obrigatoriedade de retenção do imposto de renda exclusivamente na fonte sobre os seus rendimentos auferidos, conforme Lei nº. 9.532, de 10 de dezembro de 1997, por possuir decisão definitiva que lhe declara imune.

Como os processos estão em andamento, a Unileverprev depositou judicialmente os valores e no caso de êxito das ações, serão transferidos em sua totalidade para a JohnsonDiversey Brasil Ltda. O valor considerando a reversão parcial e atualização é R\$ 2.739 (2018 – R\$ 2.682).

b) Causas Classificadas Como Possíveis

As ações cuja probabilidade de perda foi considerada "possível" por nossos assessores legais, não foram reconhecidas contabilmente:

Plano	2019		2018
	Qde. Processos	Tributária	
Plano de Previdência Complementar Unileverprev	6	22.675	22.358
Total	6	22.675	22.358

Notas Explicativas às Demonstrações Contábeis

Em 31 de dezembro de 2019 e 2018 • Em milhares de reais

Nota 9 – Provisões Matemáticas

a) As provisões matemáticas foram calculadas por atuários, cujos pareceres evidenciam o cumprimento às normas atuariais pertinentes, considerando-se as características peculiares do Estatuto e dos Regulamentos dos planos de benefícios e incluem os compromissos correspondentes aos participantes que já adquiriram direitos, os quais podem ou não ter sido requerido, e o direito aos participantes que ainda não os adquiriram.

As provisões matemáticas apresentam a seguinte divisão:

I. Provisões de benefícios concedidos – Corresponde ao montante necessário para cobertura dos compromissos futuros do Plano para com os participantes que se encontram em gozo de benefício (aposentadorias e pensões).

II. Provisões de benefícios a conceder – Corresponde ao montante necessário para cobertura dos compromissos futuros do Plano para com os participantes ainda não elegíveis aos benefícios.

III. Provisões matemáticas a constituir – Corresponde ao valor atual do déficit equacionado a ser quitado pelo patrocinador, através de contribuições extraordinária conforme contrato firmado.

b) Premissas e Hipóteses Atuariais

As premissas adotadas na avaliação atuarial anual são aquelas consideradas como aderentes à massa de participantes, conforme estudos de aderência elaborados por consultoria atuarial externa e independente.

Notas Explicativas às Demonstrações Contábeis

Em 31 de dezembro de 2019 e 2018 • Em milhares de reais

Os cálculos das provisões matemáticas de 2019 e 2018 consideraram as seguintes premissas e hipóteses atuariais e econômicas:

Descrição	2019		2018	
	Plano de Benefício Definido Unileverprev	Plano de Previdência Complementar Unileverprev	Plano de Benefício Definido Unileverprev	Plano de Previdência Complementar Unileverprev
Taxa real anual de juros	6,00% a.a	5,50% a.a	6,30% a.a	5,50% a.a
Projeção de crescimento real de salário	N/A	N/A	N/A	N/A
Fator de capacidade para os salários	1,00	N/A	1,00	N/A
Fator de capacidade para os benefícios	1,00	1,00	1,00	1,00
Hipótese sobre rotatividade	Experiência Unilever 2010-2012	N/A	Experiência Unilever 2010-2012	N/A
Tábua de mortalidade geral	AT-2000	AT-2000	AT-2000	AT-2000
Tábua de mortalidade de inválidos	RRB-1983	RRB-1983	RRB-1983	RRB-1983
Tábua de entrada em invalidez	Wyatt 1985 Clas 1	N/A	Wyatt 1985 Clas 1	N/A

Plano de Benefício Definido Unileverprev

- O indexador utilizado é o INPC do IBGE;
- De acordo com a Tábua de Rotatividade utilizada, a probabilidade de rotatividade varia em função da idade do participante, sendo determinada pela seguinte fórmula $[-0,1805 * \text{Ln}(\text{idade}) + 0,7355]$;
- Foi utilizada a tábua AT-2000 suavizada em 10% e segregada por sexo;
- Experiência Aposentadoria Unilever: Entrada de Aposentadoria definida pela experiência Unilever, que estima a probabilidade dos participantes, quando elegíveis, optarem pela antecipação do benefício de aposentadoria normal, sendo assim determinada 30% aos 55 anos, 15% entre 56 e 59 anos e 100% aos 60 anos;
- Hipóteses sobre Composição de Família de Pensionistas: Foi utilizada a composição real da família dos pensionistas;

Notas Explicativas às Demonstrações Contábeis

Em 31 de dezembro de 2019 e 2018 • Em milhares de reais

- Outras Hipóteses não Referidas Anteriormente: Considera-se que 95% dos participantes ativos são casados, sendo que a diferença entre homem e mulher é de 4 anos. Para os aposentados considera-se a composição real; e
- A mudança na taxa de real de juros de 6,30% a.a. para 6,00% a.a. acarretou em um aumento das provisões matemáticas de 2,45% (R\$ 14.765).
- A adequação da taxa real de juros foi objeto de estudo técnico específico elaborado pela Mercer, de forma a identificar, a partir da projeção dos ativos e do fluxo de caixa do passivo atuarial do plano de benefícios, a taxa de retorno da carteira. Os resultados do estudo apontaram a taxa máxima de 6,22%, já considerados os limites legais para o encerramento deste exercício. Com base no exposto, a Diretoria Executiva propôs e o Conselho Deliberativo aprovou a alteração da taxa real anual de juros de 6,30% a.a. para 6,00% a.a., cujo estudo foi acompanhado de parecer emitido pelo Conselho Fiscal.

Plano de Previdência Complementar Unileverprev

- O indexador utilizado é o INPC do IBGE;
- De acordo com o Regulamento do Plano, a taxa de juros utilizada para os participantes oriundos do Plano PreviRefinações é de 6,00% ao ano;
- Foi utilizada a tábua AT-2000 suavizada em 10% e segregada por sexo; e
- Hipóteses sobre Composição Familiar Pensionistas: Foi utilizada a composição Família Real dos pensionistas.
- A adequação da taxa real de juros foi objeto de estudo técnico específico elaborado pela Mercer, de forma a identificar, a partir da projeção dos ativos e do fluxo de caixa do passivo atuarial do plano de benefícios, a taxa de retorno da carteira. Os resultados do estudo apontaram a taxa máxima de 6,14%, já considerados os limites legais para o encerramento deste exercício. Com base no exposto, a Diretoria Executiva propôs e o Conselho Deliberativo aprovou a manutenção da taxa real anual de juros de 5,50% a.a., cujo estudo foi acompanhado de parecer emitido pelo Conselho Fiscal. Informamos que todas as premissas foram mantidas com relação à avaliação atuarial realizada no exercício anterior.

Notas Explicativas às Demonstrações Contábeis

Em 31 de dezembro de 2019 e 2018 • Em milhares de reais

c) Evolução

Descrição	2018	Constituição/(Reversão) Líquida	2019
Benefícios Concedidos	1.441.950	89.476	1.531.426
Plano de Benefício Definido Unileverprev	560.655	20.451	581.106
Plano de Previdência Complementar Unileverprev	881.295	69.025	950.320
Benefícios a Conceder	1.590.695	189.587	1.780.282
Plano de Benefício Definido Unileverprev	40.785	(2.389)	38.396
Plano de Previdência Complementar Unileverprev	1.549.910	191.976	1.741.886
(-) Provisões Matemáticas a Constituir	(17.056)	1.857	(15.199)
(-) Déficit Equacionado	(17.056)	1.857	(15.199)
Plano de Previdência Complementar Unileverprev ^{(1) (2)}	(17.056)	1.857	(15.199)
Total	3.015.589	280.920	3.296.509

⁽¹⁾ O prazo remanescente de amortização da Provisão Matemática a Constituir – Déficit Equacionado, calculado originalmente na avaliação atuarial de 2010, é de 12 anos contados a partir de 31/12/2018. As patrocinadoras do Grupo Unilever deverão aditar o instrumento particular de integralização de reservas a amortizar do Plano de Previdência Complementar UnileverPrev para atualizar o déficit técnico referente à parcela de benefícios concedidos, reavaliado em R\$ 17.056 em 31/12/2018.

⁽²⁾ A redução na provisão a constituir se deve à utilização do superávit apresentado em 2019 para abater parte do déficit equacionado.

A evolução do saldo contratado foi o seguinte:

Plano	Saldo no Início do Exercício	Recebimento de Contribuições	Atualização / Repactuação	Utilização do Superávit	Saldo Final do Exercício
Plano de Previdência Complementar Unileverprev	(17.056)	2.626	(2.510)	1.741	(15.199)
Total	(17.056)	2.626	(2.510)	1.741	(15.199)

Notas Explicativas às Demonstrações Contábeis

Em 31 de dezembro de 2019 e 2018 • Em milhares de reais

Nota 10 – Equilíbrio Técnico

a) Apuração do Resultado do Exercício

Apresentamos a seguir os resultados acumulados obtidos pela Entidade em 31 de dezembro e a respectiva variação no exercício:

Plano	2018	Superavit / (Déficit) do Exercício	Abatimento de Déficit equacionado	2019
Plano de Benefício Definido Unileverprev	69.020	(1.004)	-	68.016
Plano de Previdência Complementar Unileverprev	-	1.741	(1.741)	-
Total	69.020	737	(1.741)	68.016

Plano de Benefício Definido Unileverprev

Apesar da rentabilidade (11,16%) ter sido superior à meta atuarial (11,06%), a situação superavitária do Plano foi mantida em um patamar levemente inferior ao resultado obtido em 2018, em função da redução da hipótese de taxa de juros.

O superávit apresentado em 31/12/2019 foi apurado a partir da manutenção daquele contabilizado no encerramento do exercício de 2018, originado, principalmente, em função de ganhos atuariais e da rentabilidade histórica do Plano (origem conjuntural).

Plano de Previdência Complementar Unileverprev

O Plano apresentou superávit em 31/12/2019, no valor de R\$ 1.741 que foi usado para abater parte do déficit equacionado, que montava a quantia de R\$16.939. Com isso o déficit equacionado foi reduzido para R\$ 15.199. Sendo assim, a situação de equilíbrio do Plano foi mantida em 31/12/2019.

O superávit apresentado, antes da utilização para abatimento de parte do déficit equacionado, foi apurado devido, principalmente, a ganhos atuariais do Plano ocorridos pela extinção de benefícios e pela rentabilidade auferida (origem conjuntural).

Notas Explicativas às Demonstrações Contábeis

Em 31 de dezembro de 2019 e 2018 • Em milhares de reais

b) Equilíbrio Técnico Ajustado

Em conformidade com a Instrução PREVIC nº 19, de 04.02.2015, para fins de destinação de superávit ou equacionamento de déficit deverá ser considerado o equilíbrio técnico ajustado que é produto do Equilíbrio Técnico contábil acrescido do ajuste negativo (no caso de superávit) e do ajuste positivo ou negativo (no caso de déficit).

A seguir apresentamos o equilíbrio dos planos:

Descrição	2019		2018	
	Plano de Benefício Definido Unileverprev	Plano de Previdência Complementar Unileverprev	Plano de Benefício Definido Unileverprev	Plano de Previdência Complementar Unileverprev
Saldo de Provisões Matemáticas (a) ⁽¹⁾	617.183	204.685	599.328	203.871
Cálculo do limite do Déficit Técnico Acumulado				
Duração do Passivo do Plano deduzido de 4 pontos (b)	-	-	-	4,59
Limite do Déficit Técnico Acumulado (a * b)	-	-	-	(9.358)
Cálculo do limite da Reserva de Contingência				
Duração do Passivo do Plano acrescido de 10 pontos (b)	18,69	18,39	18,75	-
Limite do Superávit Técnico calculado pelo fator (a * b)	115.352	37.642	112.374	-
Limite do Superávit Técnico calculado em 25% das PM (a * 25%)	154.296	51.171	149.832	-
Limite da Reserva de Contingência (menor valor entre os limites)	115.352	37.642	112.374	-
Equilíbrio Técnico Ajustado				
a) Equilíbrio Técnico Contábil	68.016	-	69.020	-
b) (+/-) Ajuste de Precificação ⁽²⁾	(1.053)	-	(1.759)	-
c) (+/-) Equilíbrio Técnico Ajustado (= a + b)	66.963	-	67.261	-

⁽¹⁾ Provisões Matemáticas da parcela relativa à modalidade benefício definido.

⁽²⁾ O Ajuste de Precificação corresponde à diferença entre valor dos títulos públicos federais atrelados a índice de preços classificados na categoria "títulos mantidos até o vencimento", calculado considerando a taxa real de juros anual utilizada na respectiva avaliação atuarial e o valor contábil desses títulos.

Notas Explicativas às Demonstrações Contábeis

Em 31 de dezembro de 2019 e 2018 • Em milhares de reais

Considerando que o Plano de Benefício Definido UnileverPrev apurou Superávit Técnico Acumulado inferior ao limite, e conforme Resolução CGPC 30/18 e alterações posteriores, o ajuste de precificação não se aplica. Caso fosse considerado, o valor do Equilíbrio Técnico Ajustado seria na ordem de:

Descrição	2019		2018	
	Plano de Benefício Definido Unileverprev	Plano de Previdência Complementar Unileverprev	Plano de Benefício Definido Unileverprev	Plano de Previdência Complementar Unileverprev
a) Equilíbrio Técnico Contábil	68.016	-	69.020	-
b) (+/-) Ajuste de Precificação (*)	(1.053)	-	(1.759)	-
c) (+/-) Equilíbrio Técnico Ajustado (= a + b)	66.963	-	67.261	-

Nota 11 – Fundos

a) Fundos Previdenciais – Composto pelas parcelas de contribuição das patrocinadoras que não foram utilizadas para o pagamento de benefícios em função das condições de elegibilidade e tipo de benefício pago ao participante no momento de seu desligamento. Os valores serão utilizados pelas patrocinadoras para efetuar as contribuições/aportes, conforme estabelecido no regulamento do plano.

b) Fundos Administrativos – Constituídos com recursos das patrocinadoras excedentes às despesas administrativas dos planos, destinando-se ao custeio das despesas da Gestão Administrativa, conforme previsto no plano de custeio.

c) Fundos dos Investimentos – É constituído por valor equivalente à reversão do imposto de renda sobre investimentos, em litígio, e que estavam registrados na rubrica do Programa de Investimentos - Exigível Contingencial, relativos aos Planos de Benefícios Previrefinações e Diverprev. A administração da UnileverPrev está apurando a origem da constituição do fundo de cada plano para que seja efetuada a destinação dos recursos entre os participantes e as patrocinadoras.

Notas Explicativas às Demonstrações Contábeis

Em 31 de dezembro de 2019 e 2018 • Em milhares de reais

Descrição	2018	Remuneração	Constituição	(Utilização)	2019
Fundos Previdenciais ⁽¹⁾	61.751	8.680	72.471	(71.415)	71.487
Plano de Previdência Complementar Unileverprev	8.641	1.849	8.301	(2.514)	16.277
Programa de Assistência Médica para Aposentados Unileverprev	53.110	6.831	64.170	(68.901)	55.210
Fundos Administrativos	576	25	5.474	(5.440)	635
Plano de Benefício Definido Unileverprev	6	1	358	(337)	28
Plano de Previdência Complementar Unileverprev	477	15	2.809	(2.976)	325
Programa de Assistência Médica para Aposentados Unileverprev	93	9	2.307	(2.127)	282
Fundos dos Investimentos	100	16	-	(115)	1
Plano de Benefício Definido Unileverprev	1	-	-	-	1
Plano de Previdência Complementar Unileverprev ⁽²⁾	99	16	-	(115)	-
Total	62.427	8.721	77.945	(76.970)	72.123

⁽¹⁾ O Fundo Previdencial – Reversão de Saldo por Exigência Regulamentar devidamente constituído por contribuição das patrocinadoras, as quais os participantes não tiveram direito, foi utilizado para abatimento parcial de contribuições no período.

⁽²⁾ Reclasseificação de saldo do Fundo de Investimento para o Fundo Previdencial.

Nota 12 – Partes Relacionadas

As partes relacionadas da UnileverPrev podem ser assim consideradas: os Participantes, as Patrocinadoras Unilever Brasil Ltda., Unilever Brasil Industrial Ltda., Unilever Brasil Gelados do Nordeste S.A., Unilever Brasil Gelados Ltda, E-UB Comércio Ltda, e Cicanorte Indústria de Conservas Alimentícias S.A., Unilever Logística Serviços Ltda. cujo relacionamento ocorre por intermédio de Convênio de Adesão para oferecimento dos Planos Administrados pela UnileverPrev para os seus empregados e dirigentes; e seus administradores, compostos pelos Membros do Conselho Deliberativo e Diretoria Executiva, assim como pelos membros do Conselho Fiscal da Entidade, cujas atribuições e responsabilidades estão definidas no Estatuto Social da UnileverPrev.

No exercício findo em 31 de dezembro de 2019, houve apenas as operações já divulgadas anteriormente com as partes relacionadas acima (contribuições de participantes e patrocinadoras e pagamentos de benefícios).

Notas Explicativas às Demonstrações Contábeis

Em 31 de dezembro de 2019 e 2018 • Em milhares de reais

Nota 13 – Composição das Eliminações na Consolidação das Demonstrações Contábeis

Descrição	2019	2018
Participação no Plano de Gestão Administrativa	635	576
Plano de Benefício Definido	28	6
Plano de Previdência Complementar Unileverprev	325	477
Programa de Assistência Médica para Aposentados Unileverprev	282	93
Participação no Fundo Administrativo PGA	635	576
Plano de Benefício Definido	28	6
Plano de Previdência Complementar Unileverprev	325	477
Programa de Assistência Médica para Aposentados Unileverprev	282	93
Custeio das Taxas de Investimento - Ativo	63	-
PGA - Plano Benefício Definido	6	-
PGA - Plano de Previdência Complementar Unileverprev	49	-
PGA - Programa de Assistência Médica para Aposentados Unileverprev	8	-
Custeio das Taxas de Investimento - Passivo	63	-
Plano de Benefício Definido	6	-
Plano de Previdência Complementar Unileverprev	49	-
Programa de Assistência Médica para Aposentados Unileverprev	8	-
Transferência de Recursos do PGA para o Plano - Ativo	15	-
Plano de Previdência Complementar Unileverprev	15	-
Transferência de Recursos do PGA para o Plano - Passivo	15	-
PGA - Plano Benefício Definido	1	-
PGA - Plano de Previdência Complementar Unileverprev	12	-
PGA - Programa de Assistência Médica para Aposentados Unileverprev	2	-
Migração entre Planos - Adições	-	187
Plano de Previdência Complementar Unileverprev	-	187
Migração entre Planos - Deduções	-	187
Programa de Assistência Médica para Aposentados Unileverprev	-	187

Notas Explicativas às Demonstrações Contábeis

Em 31 de dezembro de 2019 e 2018 • Em milhares de reais

Nota 14 – Eventos Subsequentes

Em dezembro de 2019 um novo agente de corona vírus (“COVID-19”) foi identificado em Wuhan, China. A Organização Mundial da Saúde declarou o COVID-19 como uma “Emergência em Saúde Pública de Interesse Internacional” devido à expansão do vírus em escala global.

A Unileverprev – Sociedade de Previdência Privada está monitorando, em conjunto com Gestores e Consultoria de Investimentos especializada, o potencial impacto da expansão do vírus na economia global, de forma a proteger a carteira de investimentos de todos os Participantes e Assistidos.

...

Carlos Henrique Pereira Chavão

Diretor Superintendente

CPF: 971.211.937-87

Sueli da Silva Oliveira

Diretora de Risco e Controles Internos - DRC

CPF: 259.845.108-20

Selma Freitas de Andrade

Contadora - CRC: 1SP 263.694/0-4

CPF: 073.508.078-05



*Relatório do Auditor
Independente sobre as
Demonstrações
Contábeis*

Relatório do Auditor Independente sobre as Demonstrações Contábeis

Aos Administradores, Patrocinadores e Participantes da UnileverPrev - Sociedade de Previdência Privada

Opinião

Examinamos as demonstrações contábeis da UnileverPrev – Sociedade de Previdência Privada (“Entidade”), que compreendem o balanço patrimonial consolidado (representado pelo somatório de todos os planos de benefícios administrados pela Entidade, aqui denominados de consolidado, por definição das normas do - CNPC) em 31 de dezembro de 2019 e as respectivas demonstrações consolidadas da mutação do patrimônio social e do plano de gestão administrativa, e as demonstrações individuais por plano de benefício que compreendem a demonstração do ativo líquido, da mutação do ativo líquido, do plano de gestão administrativa e das provisões técnicas do plano para exercício findo nessa data, bem como as correspondentes notas explicativas, incluindo o resumo das principais políticas contábeis.

Em nossa opinião, as demonstrações contábeis acima referidas apresentam adequadamente, em todos os aspectos relevantes, a posição patrimonial e financeira consolidada da UnileverPrev – Sociedade de Previdência Privada e individual por plano de benefício em 31 de dezembro de 2019 e o desempenho de suas operações para o exercício findo nessa data, de acordo com as práticas contábeis adotadas no Brasil aplicáveis às entidades reguladas pelo Conselho Nacional de Previdência Complementar (CNPC).

Base para opinião

Nossa auditoria foi conduzida de acordo com as normas brasileiras e internacionais de auditoria. Nossas responsabilidades, em conformidade com tais normas, estão descritas na seção a seguir intitulada “Responsabilidades do auditor pela auditoria das demonstrações contábeis consolidadas e individuais por plano de benefício”. Somos independentes em relação à Entidade, de acordo com os princípios éticos relevantes previstos no Código de Ética Profissional do Contador e nas normas profissionais emitidas pelo Conselho Federal de Contabilidade - CFC, e cumprimos com as demais responsabilidades éticas de acordo com essas normas. Acreditamos que a evidência de auditoria obtida é suficiente e apropriada para fundamentar nossa opinião.

Outros assuntos

As demonstrações contábeis da Entidade para o exercício findo em 31 de dezembro de 2018 foram examinadas por outros auditores independentes, que emitiram relatório datado de 22 de março de 2019, sem ressalvas.

Responsabilidades da Administração e da governança pelas demonstrações contábeis consolidadas e individuais por plano de benefício

A Administração da Entidade é responsável pela elaboração e adequada apresentação das demonstrações contábeis consolidadas e individuais por plano de benefício de acordo com as práticas contábeis adotadas no Brasil aplicáveis às entidades reguladas pelo CNPC e pelos controles internos que ela determinou como necessários para permitir a elaboração de demonstrações contábeis consolidadas e individual por plano de benefício livres de distorção relevante, independentemente se causada por fraude ou erro.

Relatório do Auditor Independente sobre as Demonstrações Contábeis

Na elaboração das demonstrações contábeis consolidadas e individuais por plano de benefício, a Administração é responsável pela avaliação da capacidade de a Entidade continuar operando, divulgando, quando aplicável, os assuntos relacionados com a sua continuidade operacional e o uso dessa base contábil na elaboração das demonstrações contábeis consolidadas e individual por plano de benefício, a não ser que a Administração pretenda liquidar a Entidade ou cessar suas operações, ou não tenha nenhuma alternativa realista para evitar o encerramento das operações.

Os responsáveis pela governança da Entidade são aqueles com responsabilidade pela supervisão do processo de elaboração das demonstrações contábeis consolidadas e individual por plano de benefício.

Responsabilidades do auditor pela auditoria das demonstrações contábeis consolidadas e individuais por plano de benefício

Nossos objetivos são obter segurança razoável de que as demonstrações contábeis, tomadas em conjunto, estão livres de distorção relevante, independentemente se causada por fraude ou erro, e emitir relatório de auditoria contendo nossa opinião. Segurança razoável é um alto nível de segurança, mas não uma garantia de que a auditoria realizada de acordo com as normas brasileiras e internacionais de auditoria sempre detecta as eventuais distorções relevantes existentes. As distorções podem ser decorrentes de fraude ou erro e são consideradas relevantes quando, individualmente ou em conjunto, possam influenciar, dentro de uma perspectiva razoável, as decisões econômicas dos usuários tomadas com base nas referidas demonstrações contábeis consolidadas e individual por plano de benefício.

Como parte de uma auditoria realizada de acordo com as normas brasileiras e internacionais de auditoria, exercemos julgamento profissional e mantemos ceticismo profissional ao longo da auditoria. Além disso:

- Identificamos e avaliamos os riscos de distorção relevante nas demonstrações contábeis consolidadas e individuais por plano de benefício, independentemente se causada por fraude ou erro, planejamos e executamos procedimentos de auditoria em resposta a tais riscos, bem como obtemos evidência de auditoria apropriada e suficiente para fundamentar nossa opinião. O risco de não detecção de distorção relevante resultante de fraude é maior do que o proveniente de erro, já que a fraude pode envolver o ato de burlar os controles internos, conluio, falsificação, omissão ou representações falsas intencionais.
- Obtemos entendimento dos controles internos relevantes para a auditoria para planejarmos procedimentos de auditoria apropriados às circunstâncias, mas não com o objetivo de expressarmos opinião sobre a eficácia dos controles internos da Entidade.
- Avaliamos a adequação das políticas contábeis consolidadas utilizadas e a razoabilidade das estimativas contábeis consolidadas e respectivas divulgações feitas pela Administração.
- Concluímos sobre a adequação do uso, pela Administração, da base contábil de continuidade operacional e, com base nas evidências de auditoria obtidas, se existe incerteza relevante em relação a eventos ou condições que possam levantar dúvida significativa em relação à capacidade de continuidade operacional da Entidade. Se concluirmos que existe incerteza relevante, devemos chamar a atenção em nosso relatório de auditoria para as respectivas divulgações nas demonstrações contábeis consolidadas e individuais por plano de benefício ou incluir modificação em nossa opinião, se as divulgações forem inadequadas. Nossas conclusões estão fundamentadas nas evidências de auditoria obtidas até a data de nosso relatório. Todavia, eventos ou condições futuras podem levar a Entidade a não mais se manter em continuidade operacional.

Relatório do Auditor Independente sobre as Demonstrações Contábeis

- Avaliamos a apresentação geral, a estrutura e o conteúdo das demonstrações contábeis consolidadas e individual por plano de benefício, inclusive as divulgações e se as demonstrações contábeis consolidadas e individuais por plano de benefício representam as correspondentes transações e os eventos de maneira compatível com o objetivo de apresentação adequada.

Comunicamo-nos com os responsáveis pela governança a respeito, entre outros aspectos, do alcance planejado, da época da auditoria e das constatações significativas de auditoria, inclusive as eventuais deficiências significativas nos controles internos que identificamos durante nossos trabalhos.

São Paulo, 27 de março de 2020

...

Deloitte Touche Tohmatsu

Audidores Independentes
CRC nº 2 SP 011609/O-8

Wellington França da Silva

Contador
CRC nº 1 SP 260165/O-1



Parecer do Conselho Fiscal

Parecer do Conselho Fiscal

Ata de Reunião Ordinária do Conselho Fiscal da Unileverprev Sociedade de Previdência Privada, Realizada em 30 de Março de 2020

I – Data, Hora, Local: Aos trinta dias do mês de março de 2020, às 10:00 horas, na sede social da UnileverPrev Sociedade de Previdência Privada, CNPJ: 48.323.224/0001-60, situada em São Paulo - Capital, Avenida Das Nações Unidas, 14.261 - 4º andar - Ala B – Vila Gertrudes.

II – Presença: Conselho Fiscal: Sra. Vanessa Paula Vilar Conte Doratioto; Sr. Hugo Bráulio Rodrigues e Srta. Ana Paula Franzoti; e como convidado o Diretor Superintendente Sr. Carlos Henrique Pereira Chavão.

III – Mesa Diretora: Presidente: Sra. Vanessa Paula Vilar Conte Doratioto; e Secretário: Sr. Carlos Henrique Pereira Chavão.

IV – Ordem Do Dia: Discutir e deliberar sobre os itens a seguir. Ressaltamos que esta reunião foi realizada remotamente via vídeo conferência, pois todos os funcionários da Unilever incluindo os membros do Conselho Fiscal e convidados estão trabalhando em regime de home office desde o dia 16/03/2020, em virtude da pandemia do Covid-19:

1. Estudo Técnico para fundamentação das principais hipóteses atuariais e estudo para definição da taxa de juros dos cálculos atuariais segundo as instruções da IN nº 23, e atendimento a Resolução CGPC nº 18, ambos preparados pela Mercer Consulting, atuário responsável pelos planos administrados por esta Entidade, e utilizados na Avaliação Atuarial de 31/12/2019 do Plano de Benefício Definido UnileverPrev, Plano de Previdência Complementar UnileverPrev e do Programa de Assistência Médica para Aposentados UnileverPrev;
2. Apresentação dos resultados financeiros obtidos na Avaliação Atuarial de 31/12/2019 e o novo plano de custeio para o exercício de 2020, que serão submetidos nas Demonstrações Atuariais (DA Web) de encerramento do exercício de 2019 à PREVIC;

Parecer do Conselho Fiscal

3. Apresentação das Demonstrações Contábeis, relativas ao exercício findo em 31 de dezembro de 2019 compostas de: Balanço Patrimonial (consolidado), Demonstração da Mutaç o do Patrim nio Social - DMPS (consolidada), Demonstrac o do Plano de Gest o Administrativa - DPGA (consolidada), Demonstrac o do Ativo L quido por Plano de Benef cios - DAL, Demonstrac o da Mutaç o do Ativo L quido por Plano de Benef cios - DMAL, Demonstrac o das Provis es T cnicas dos Planos de Benef cios - DPT e respectivas Notas Explicativas;

4. Apresentac o da redac o do Parecer dos Auditores Independentes que ser  emitido pela Deloitte Auditores Independentes, posteriormente   aprovac o das Demonstraç es Cont beis pelo Conselho Deliberativo e Fiscal da Entidade e no prazo legal para ser encaminhado para a PREVIC;

V – Deliberaç es: Prestados os esclarecimentos necess rios, os Conselheiros presentes, na forma do artigo 32 itens (a), (b) e (c) do Estatuto, com base em observaç es e an lises pr prias e nos documentos acima relacionados, emitiram opini o que os referidos documentos traduzem com propriedade a situaç o patrimonial e financeira da Entidade, naquela data, estando em condiç es de serem submetidos   apreciaç o do Conselho Deliberativo.

VI – Encerramento: N o havendo outros assuntos a serem tratados o Sr. Presidente colocou a palavra   disposiç o dos presentes e, como dela ningu m mais quisesse fazer uso, encerrou a reuni o e mandou lavrar a presente Ata que, depois de lida e aprovada, vai pelos presentes assinada.

...

Vanessa Paula Vilar Conte Doratioto

CPF: 296.469.858-90
Presidente

Ana Paula Franzoti

CPF: 140.286.218-01
Conselheira

Hugo Br ulio Rodrigues

CPF: 267.968.228-97
Conselheiro

Carlos Henrique Pereira Chav o

CPF: 971.211.937-87
Secret rio

Vanessa Paula Vilar Conte Doratioto

CPF: 296.469.858-90
Presidente do Conselho Fiscal

Carlos Henrique Pereira Chav o

CPF: 971.211.937-87
Diretor Superintendente



Parecer do Conselho Deliberativo

Parecer do Conselho Deliberativo

Ata de Reunião Ordinária do Conselho Deliberativo da Unileverprev Sociedade de Previdência Privada, Realizada em 30 de Março de 2020.

I – Data, Hora, Local: Aos trinta dias do mês de março de 2020, às 11:00 horas, na sede social da UnileverPrev Sociedade de Previdência Privada, CNPJ: 48.323.224/0001-60, situada em São Paulo - Capital, Avenida Das Nações Unidas, 14.261 - 4º andar - Ala B – Vila Gertrudes.

II – Presença: Conselho Deliberativo: Srta. Luciana Paganato Rodrigues; Sr. Alexandre da Silva Martinez; Sr. Renato Francisco Banhara; e como convidado o Diretor Superintendente, Sr. Carlos Henrique Pereira Chavão.

III – Mesa Diretora: Presidente: Srta. Luciana Paganato Rodrigues e Secretário: Sr. Carlos Henrique Pereira Chavão.

IV – Ordem Do Dia: Discutir e deliberar sobre os itens a seguir. Ressaltamos que esta reunião foi realizada remotamente via vídeo conferência, pois todos os funcionários da Unilever incluindo os membros do Conselho Deliberativo e convidados estão trabalhando em regime de home office desde o dia 16/03/2020, em virtude da pandemia do Covid-19:

1. Estudo Técnico para fundamentação das principais hipóteses atuariais e estudo para definição da taxa de juros dos cálculos atuariais segundo as instruções da IN nº 23, e atendimento a Resolução CGPC nº 18, ambos preparados pela Mercer Consulting, atuário responsável pelos planos administrados por esta Entidade, e utilizados na Avaliação Atuarial de 31/12/2019 do Plano de Benefício Definido UnileverPrev, Plano de Previdência Complementar UnileverPrev e do Programa de Assistência Médica para Aposentados UnileverPrev;

2. Apresentação dos resultados financeiros obtidos na Avaliação Atuarial de 31/12/2019 e o novo plano de custeio para o exercício de 2020, que serão submetidos nas Demonstrações Atuariais (DA Web) de encerramento do exercício de 2019 à PREVIC;

Parecer do Conselho Deliberativo

- 3.** Apresentação das Demonstrações Contábeis, relativas ao exercício findo em 31 de dezembro de 2019 compostas de: Balanço Patrimonial (consolidado), Demonstração da Mutaç o do Patrim nio Social - DMPS (consolidada), Demonstrac o do Plano de Gest o Administrativa - DPGA (consolidada), Demonstrac o do Ativo L quido por Plano de Benef cios - DAL, Demonstrac o da Mutaç o do Ativo L quido por Plano de Benef cios - DMAL, Demonstrac o das Provis es T cnicas dos Planos de Benef cios - DPT e respectivas Notas Explicativas;
- 4.** Apresentac o da redac o do Parecer dos Auditores Independentes que ser  emitido pela Deloitte Auditores Independentes, posteriormente   aprovaç o das Demonstraç es Cont beis pelo Conselho Deliberativo e Fiscal da Entidade e no prazo legal para ser encaminhado para a PREVIC;
- 5.** A poss vel utilizaç o dos recursos registrados em Fundo Previdencial em 31/12/2019, relativo ao Plano de Previd ncia Complementar UnileverPrev e ao Programa de Assist ncia M dica para Aposentados, para abatimento das Contribuiç es mensais das Patrocinadoras, relativas a estes planos, durante o exerc cio de 2020. O valor a ser utilizado para abatimento das contribuiç es futuras ser  determinado em funç o dos recursos dispon veis na rubrica Fundo Previdencial nos balancetes dos referidos plano/programa, no m s anterior a sua destinaç o;
- 6.** A poss vel utilizaç o dos recursos registrados em Fundo Administrativo em 31/12/2019, se existente, relativo aos Plano de Previd ncia Complementar UnileverPrev e ao Programa de Assist ncia M dica para Aposentados, para abatimento das Contribuiç es administrativas mensais das Patrocinadoras, relativas a estes planos/programas durante o exerc cio de 2020. O valor a ser utilizado para abatimento das contribuiç es administrativas futuras ser  determinado em funç o dos recursos dispon veis na rubrica Fundo Administrativo nos balancetes dos referidos plano/programa, no m s anterior a sua destinaç o.

Parecer do Conselho Deliberativo

V – Deliberações: Prestados os esclarecimentos necessários, os Conselheiros presentes, na forma do artigo 23 itens (III) e (VII) do Estatuto, com base em observações e análises próprias, nos documentos acima relacionados e na aprovação das reuniões da Diretoria Executiva e Conselho Fiscal desta Entidade de 30/03/2020, aprovaram por unanimidade sem qualquer ressalva os Estudos de aderência e todos os documentos apresentados, bem como os procedimentos sugeridos para a utilização dos recursos registrados em Fundo Previdencial e Fundo Administrativo, relativos ao Plano de Previdência Complementar UnileverPrev e do Programa de Assistência Médica para Aposentados, e para a atualização dos custos dos Planos Médicos e atualização dos limites mensais de desconto de co-participação por grupo familiar. O Presidente do Conselho Deliberativo determinou ao Sr. Carlos Henrique Pereira Chavão, Diretor Superintendente, que a Diretoria Executiva cumpra com as determinações legais junto a Superintendência Nacional de Previdência Complementar - PREVIC e tome as medidas necessárias para os demais itens aprovados.

VI – Encerramento: Não havendo outros assuntos a serem tratados o Sr. Presidente colocou a palavra à disposição dos presentes e, como dela ninguém mais quisesse fazer uso, encerrou a reunião e mandou lavrar a presente Ata que, depois de lida e aprovada, vai pelos presentes assinada.

...

Luciana Paganato Rodrigues

CPF: 266.919.558-03

Presidente

Alexandre da Silva Martinez

CPF: 153.362.768-12

Conselheiro

Renato Francisco Banhara

CPF: 191.557.388-26

Conselheiro

Carlos Henrique Pereira Chavão

CPF: 971.211.937-87

Secretário

Luciana Paganato Rodrigues

CPF: 266.919.558-03

Presidente do Conselho Deliberativo

Carlos Henrique Pereira Chavão

CPF: 971.211.937-87

Diretor Superintendente



*Parecer Atuarial
Plano de Benefício
Definido Unileverprev*

Parecer Atuarial

Plano de Benefício Definido UnileverPrev

1. Introdução

Na qualidade de atuários responsáveis pela avaliação atuarial do Plano de Benefício Definido UnileverPrev (CNPB nº 19.810.017-19), administrado pela UnileverPrev - Sociedade de Previdência Privada, apresentamos nosso parecer sobre a situação atuarial do citado Plano referente às Patrocinadoras solidárias relacionadas abaixo, em 31 de dezembro de 2019:

- UNILEVER BRASIL LTDA. (CNPJ nº 61.068.276/0001-04)
- UNILEVER BRASIL INDUSTRIAL LTDA. (CNPJ nº 01.615.814/0001-01)
- UNILEVER BRASIL GELADOS LTDA. (CNPJ nº 11.806.723/0001-07)
- UNILEVER BRASIL GELADOS DO NORDESTE S/A (CNPJ nº 11.173.911/0001-37)
- CICANORTE INDUSTRIA DE CONSERVAS ALIMENTICIAS S/A (CNPJ nº 10.790.616/0001-67)

Ressaltamos que este Parecer observa a legislação vigente, em destaque:

- Resolução CNPC nº 30, de 10/10/2018;
- Resolução CNPC nº 29, de 13/04/2018;
- Resolução CGPC nº 29, de 31/08/2009;
- Instrução Normativa nº 10, de 30/11/2018;
- Instrução PREVIC nº 20, de 16/12/2019;
- Portaria PREVIC nº 300, de 12/04/2019;
- Portaria PREVIC nº 1.106, de 23/12/2019.

2. Perfil dos Participantes

A data base dos dados individuais relativos aos Participantes Ativos, Autopatrocinados, aguardando Benefício Proporcional Diferido, Assistidos e Beneficiários utilizados no presente estudo foi 01/07/2019.

Qualidade da Base Cadastral

Os dados individuais foram fornecidos pela UnileverPrev à Mercer que, após a realização de testes apropriados e devidos acertos efetuados em conjunto com a entidade, considerou-os adequados para fins desta avaliação atuarial.

A análise efetuada pela Mercer na base cadastral utilizada para a avaliação atuarial objetiva, única e exclusivamente, a identificação e correção de eventuais distorções na base de dados, não se inferindo dessa análise a garantia de que a totalidade das distorções foram detectadas e sanadas, permanecendo com a UnileverPrev, em qualquer hipótese, a responsabilidade plena por eventuais imprecisões existentes na base cadastral.

As principais características do grupo avaliado, na data base dos dados, estão resumidas nas tabelas a seguir:

Parecer Atuarial

Plano de Benefício Definido UnileverPrev

Participantes Ativos

Descrição	
Número	25
Idade Média (anos)	45,6
Tempo de Serviço na Patrocinadora Médio (anos)	21,2
Tempo Médio de Contribuição (anos)	21,0
Tempo Médio para a Aposentadoria (anos)	14,4
Salário Mensal Médio (R\$)	8.619
Folha Anual de Salários (R\$) - (12x)	2.585.706

Participantes Autopatrocinados

Descrição	
Número	-
Idade Média (anos)	-
Tempo de Serviço na Patrocinadora Médio (anos)	-
Tempo Médio de Contribuição (anos)	-
Tempo Médio para a Aposentadoria (anos)	-
Salário Mensal Médio (R\$)	-
Folha Anual de Salários (R\$) - (12x)	-

Participantes aguardando Benefício Proporcional Diferido

Descrição	
Número ⁽¹⁾	82
Idade Média (anos)	54,5
Benefício Mensal Médio (R\$)	4.411

⁽¹⁾ Média correspondente ao benefício de 44 participantes que aguardam o benefício vitalício

Assistidos

Descrição	
Aposentados Programados	
Número	583
Idade Média (anos)	70,8
Benefício Mensal Médio (R\$)	6.176
Aposentados Inválidos	
Número	13
Idade Média (anos)	66,9
Benefício Mensal Médio (R\$)	9.829
Beneficiários	
Número	150
Idade Média (anos)	73,1
Benefício Mensal Médio (R\$)	3.821
Total	
Número	746
Idade Média (anos)	71,2
Benefício Mensal Médio (R\$)	5.766

Parecer Atuarial

Plano de Benefício Definido UnileverPrev

Salientamos que para a definição do número de Beneficiários foi considerado o grupo familiar de cada ex-Participante, de tal forma que viúva e filhos de um mesmo ex-Participante correspondessem a um pensionista.

Os valores monetários apresentados correspondem a valores nominais posicionados em 01/07/2019. Na avaliação atuarial esses valores foram projetados para 31/12/2019, refletindo o conceito de capacidade.

3. Hipóteses e Métodos Atuariais Utilizados

Uma avaliação atuarial é um estudo que tem por objetivo principal estimar, na data do cálculo, o custo no longo prazo de um determinado plano de benefícios, devendo incluir os valores esperados relativos tanto aos participantes já recebendo benefícios quanto àqueles que ainda completarão as condições exigidas para tal.

Para esse fim, são feitas projeções de longo prazo, admitindo-se um conjunto de hipóteses atuariais que represente de forma realista as expectativas com relação à experiência futura do plano. Essas hipóteses incluem aquelas de caráter econômico (retorno de investimento, taxa de crescimento salarial, taxa de reajuste dos benefícios e níveis de benefícios do INSS) e também as de caráter biométrico (taxas de mortalidade, invalidez e rotatividade, idade de aposentadoria, estado civil e dependentes).

A seguir descreveremos o conjunto das principais hipóteses atuariais e econômicas utilizadas na apuração das Provisões Matemáticas desta avaliação atuarial.

Taxa real anual de juros ⁽¹⁾	6,00% a.a.
Projeção de crescimento real de salário	N/A
Projeção de crescimento real do maior salário de benefício do INSS	N/A
Projeção de crescimento real dos benefícios do plano ⁽¹⁾	0,00% a.a.
Fator de capacidade para os salários	1,00
Fator de capacidade para os benefícios	1,00
Hipótese sobre rotatividade ⁽²⁾	Experiência Unilever 2010-2012
Tábua de mortalidade geral ⁽³⁾	AT-2000
Tábua de mortalidade de inválidos	RRB-1983
Tábua de entrada em invalidez	Wyatt 1985 Class 1
Outras hipóteses biométricas utilizadas	⁽⁴⁾ ⁽⁵⁾ ⁽⁶⁾

⁽¹⁾ O indexador utilizado é o INPC do IBGE;

⁽²⁾ De acordo com a Tábua de Rotatividade utilizada, a probabilidade de rotatividade varia em função da idade do participante, sendo determinada pela seguinte fórmula: $[-0,1805 * \text{Ln}(\text{idade}) + 0,7355]$.

⁽³⁾ Foi utilizada a tábua AT-2000 suavizada em 10% e segregada por sexo.

⁽⁴⁾ Experiência Aposentadoria Unilever: Entrada em Aposentadoria: definida pela experiência Unilever, que estima a probabilidade dos participantes, quando elegíveis, optarem pela antecipação do benefício de aposentadoria normal, sendo assim determinada: 30% aos 55 anos, 15% entre 56 e 59 anos e 100% aos 60 anos.

⁽⁵⁾ Hipóteses sobre Composição de Família de Pensionistas: Foi utilizada a composição real da família dos pensionistas.

⁽⁶⁾ Outras Hipóteses não Referidas Anteriormente: Considera-se que 95% dos participantes ativos são casados, sendo que a diferença entre homem e mulher é de 4 anos. Para os aposentados considera-se a composição real.

Parecer Atuarial

Plano de Benefício Definido UnileverPrev

Principais Riscos Atuariais

Os principais riscos atuariais do plano estão concentrados na rentabilidade futura e na sobrevivência. No entanto, todas as hipóteses atuariais adotadas afetam os valores das provisões matemáticas, já que se trata de um plano estruturado na modalidade de benefício definido.

Adequação das Hipóteses Utilizadas

De acordo com o previsto na legislação vigente, as hipóteses adotadas nesta Avaliação Atuarial foram definidas pela UnileverPrev e estão baseadas em estudos de aderência e convergência de hipóteses realizados pela Mercer, conforme Relatório Mercer que se encontra arquivado na UnileverPrev à disposição dos Participantes, dos Assistidos, das Patrocinadoras e da PREVIC.

Adicionalmente ressalta-se que a adequação da taxa real de juros foi objeto de estudo técnico específico elaborado pela Mercer, de forma a identificar, a partir da projeção dos ativos e do fluxo de caixa do passivo atuarial do plano de benefícios, a taxa de retorno da carteira. Os resultados do estudo apontaram a taxa máxima de 6,22%, já considerados os limites legais para o encerramento deste exercício.

Com base no exposto, a Diretoria Executiva propôs e o Conselho Deliberativo aprovou a alteração da taxa real anual de juros de 6,30% a.a. para 6,00% a.a., cujo estudo foi acompanhado de parecer emitido pelo Conselho Fiscal.

A alteração da taxa real de juros mencionada acima acarretou no aumento de R\$ 14.765.264,00 (2,45%) nas provisões matemáticas de benefício definido do plano.

Informamos que, excetuada a alteração na hipótese atuarial mencionada acima, as demais premissas foram mantidas com relação à avaliação atuarial realizada no exercício anterior.

Adequação dos Métodos de Financiamento

Devido ao saldamento do Plano, ocorrido em agosto de 2017, não há mais contribuições a serem realizadas para o Plano, estando integralizados os valores das reservas/provisões matemáticas dos participantes.

Informamos que não ocorreram alterações nos métodos atuariais utilizados na presente avaliação, com relação à avaliação atuarial realizada no exercício anterior.

...

Esta avaliação atuarial foi elaborada com base em hipóteses e métodos atuariais geralmente aceitos, respeitando-se a legislação vigente, as características da massa de participantes e o Regulamento do Plano de Benefício Definido UnileverPrev.

Em nossa opinião, as hipóteses e métodos utilizados nesta avaliação atuarial são apropriados e atendem à legislação vigente, que estabelecem os parâmetros técnico-atuariais para estruturação de plano de benefícios de Entidades Fechadas de Previdência Complementar.

4. Posição das Provisões Matemáticas

Certificamos que, de acordo com o Plano de Contas em vigor e com os totais dos Saldos de Contas individuais informados pela UnileverPrev a composição das Provisões Matemáticas em 31 de dezembro de 2019 é a apresentada no quadro a seguir.

Parecer Atuarial

Plano de Benefício Definido UnileverPrev

O Equilíbrio Técnico do Plano foi determinado com base nas Provisões Matemáticas certificadas e nos valores do Patrimônio Social e dos Fundos Previdenciais, Administrativos e de Investimentos fornecidos pela UnileverPrev posicionados em 31/12/2019.

Nome		
2.3.0.0.00.00.00	PATRIMÔNIO SOCIAL	687.546.895,21
2.3.1.0.00.00.00	PATRIMÔNIO DE COBERTURA DO PLANO	687.518.158,51
2.3.1.1.00.00.00	PROVISÕES MATEMÁTICAS	619.502.488,36
2.3.1.1.01.00.00	BENEFÍCIOS CONCEDIDOS	581.106.837,00
2.3.1.1.01.01.00	Contribuição Definida	-
2.3.1.1.01.01.01	Saldo de Conta dos Assistidos	-
2.3.1.1.01.02.00	Benefício Definido Estruturado em Regime de Capitalização	581.106.837,00
2.3.1.1.01.02.01	Valor Atual dos Benefícios Futuros Programados - Assistidos	496.457.883,00
2.3.1.1.01.02.02	Valor Atual dos Benefícios Futuros Não Programados - Assistidos	84.648.954,00
2.3.1.1.02.00.00	BENEFÍCIOS A CONCEDER	38.395.651,36
2.3.1.1.02.01.00	Contribuição Definida	2.318.986,36
2.3.1.1.02.01.01	Saldo de Contas - Parcela Patrocinador(es)/Instituidor(es)	-
2.3.1.1.02.01.02	Saldo de Contas - Parcela Participantes	2.318.986,36
2.3.1.1.02.02.00	Benefício Definido Estruturado em Regime de Capitalização Programado	34.199.194,00
2.3.1.1.02.02.01	Valor Atual dos Benefícios Futuros Programados	34.199.194,00
2.3.1.1.02.02.02	(-) Valor Atual das Contribuições Futuras dos Patrocinadores	0,00
2.3.1.1.02.02.03	(-) Valor Atual das Contribuições Futuras dos Participantes	0,00
2.3.1.1.02.03.00	Benefício Definido Estruturado em Regime de Capitalização Não Programado	1.877.471,00
2.3.1.1.02.03.01	Valor Atual dos Benefícios Futuros Não Programados	1.877.471,00
2.3.1.1.02.03.02	(-) Valor Atual das Contribuições Futuras dos Patrocinadores	0,00
2.3.1.1.02.03.03	(-) Valor Atual das Contribuições Futuras dos Participantes	0,00
2.3.1.1.03.00.00	(-) PROVISÕES MATEMÁTICAS A CONSTITUIR	0,00
2.3.1.1.03.01.00	(-) Serviço Passado	0,00
2.3.1.1.03.01.01	(-) Patrocinador(es)	0,00

Parecer Atuarial

Plano de Benefício Definido UnileverPrev

Nome		
2.3.1.1.03.01.02	(-) Participantes	0,00
2.3.1.1.03.02.00	(-) Déficit Equacionado - Total	0,00
2.3.1.1.03.02.01	(-) Patrocinador(es) - Total	0,00
2.3.1.1.03.02.02	(-) Participantes - Total	0,00
2.3.1.1.03.02.03	(-) Assistidos - Total	0,00
2.3.1.1.03.03.00	(+/-) Por Ajustes das Contribuições Extraordinárias	0,00
2.3.1.1.03.03.01	(+/-) Patrocinador(es)	0,00
2.3.1.1.03.03.02	(+/-) Participantes	0,00
2.3.1.1.03.03.03	(+/-) Assistidos	0,00
2.3.1.2.00.00.00	EQUILÍBRIO TÉCNICO	68.015.670,15
2.3.1.2.01.00.00	RESULTADOS REALIZADOS	68.015.670,15
2.3.1.2.01.01.00	Superávit Técnico Acumulado	68.015.670,15
2.3.1.2.01.01.01	Reserva de Contingência	68.015.670,15
2.3.1.2.01.01.02	Reserva Especial para Revisão de Plano	0,00
2.3.1.2.01.02.00	(-) Déficit Técnico Acumulado	0,00
2.3.1.2.02.00.00	RESULTADOS A REALIZAR	0,00
2.3.2.00.00.00.00	FUNDOS	28.736,70
2.3.2.1.00.00.00	FUNDOS PREVIDENCIAIS	0,00
2.3.2.1.01.00.00	REVERSÃO DE SALDO POR EXIGÊNCIA REGULAMENTAR	0,00
2.3.2.1.02.00.00	REVISÃO DE PLANO	0,00
2.3.2.1.03.00.00	OUTROS - PREVISTO EM NOTA TÉCNICA ATUARIAL	0,00
2.3.2.2.00.00.00	FUNDOS ADMINISTRATIVOS	27.950,46
2.3.2.3.00.00.00	FUNDOS DOS INVESTIMENTOS	786,24

Parecer Atuarial

Plano de Benefício Definido UnileverPrev

Os valores das Provisões Matemáticas apresentados acima foram obtidos considerando-se o Regulamento do Plano de Benefício Definido UnileverPrev vigente em 31 de dezembro de 2019, Plano este que se encontra em extinção.

Em relação à estruturação das Provisões Matemáticas observamos ainda o que se segue:

- a)** No caso de aposentadoria concedida, as provisões referentes à reversão de aposentadoria normal em pensão por morte do aposentado válido foram registradas na conta 2.3.1.1.01.02.01 (valor atual dos benefícios futuros programados - assistidos) e as provisões referentes à reversão de aposentadoria por invalidez em pensão por morte do inválido foram registradas na conta 2.3.1.1.01.02.02 (valor atual dos benefícios futuros não programados - assistidos).
- b)** A provisão da pensão por morte já concedida foi registrada na conta 2.3.1.1.01.02.02 (valor atual dos benefícios futuros não programados - assistidos).
- c)** As provisões referentes à futura reversão de aposentadoria normal em pensão por morte de futuro aposentado válido foram registradas na conta 2.3.1.1.02.02.01 (valor atual dos benefícios futuros programados).
- d)** As provisões referentes a futura reversão da aposentadoria por invalidez em pensão por morte do futuro inválido calculada para participante ativo foram registradas na conta 2.3.1.1.02.03.01 (valor atual dos benefícios futuros não programados).
- e)** As provisões referentes a pensão por morte de participante ativo foram registradas na conta 2.3.1.1.02.03.01 (valor atual dos benefícios futuros não programados).

Observamos que a Mercer não efetuou qualquer análise sobre a qualidade dos ativos que compõem o Patrimônio Social do Plano de Benefício Definido UnileverPrev avaliado, assim como os valores registrados nos saldos das contas individuais, tendo se baseado na informação fornecida pela UnileverPrev.

Em atendimento à legislação vigente, informamos que o Plano de Benefício Definido UnileverPrev mantém em seu ativo líquido, títulos classificados na categoria de "títulos mantidos até o vencimento" e que foram efetuados estudos pela UnileverPrev que comprovaram a possibilidade de sua manutenção sem o comprometimento da capacidade financeira do Plano.

Informamos ainda que o ajuste de precificação relativo aos resultados do exercício de 2019 é negativo em R\$1.053.034,12.

Varição nas Provisões Matemáticas

Não houve variação significativa na provisão matemática reavaliada, utilizando as mesmas hipóteses da avaliação atuarial anterior, quando comparada com a provisão matemática evoluída, considerando a movimentação já esperada (juros, inflação e benefícios pagos).

Parecer Atuarial

Plano de Benefício Definido UnileverPrev

A seguir demonstramos a variação das provisões matemáticas quando comparada aos valores evoluídos teoricamente:

Descrição	A - Evolução Teórica	B - Recálculo com hipóteses da avaliação anterior	Variação (B/A-1)	C - Resultado com hipóteses atuais	Variação (C/B-1)
Provisões Matemáticas	610.797.753,19	604.737.224,36	-0,99%	619.502.488,36	2,44%
Benefícios Concedidos	565.491.255,60	567.573.676,00	0,37%	581.106.837,00	2,38%
Contribuição Definida	-	-	0,00%	-	0,00%
Benefício Definido	565.491.255,60	567.573.676,00	0,37%	581.106.837,00	2,38%
Benefícios a Conceder	45.306.497,59	37.163.548,36	-17,97%	38.395.651,36	3,32%
Contribuição Definida	2.318.986,36	2.318.986,36	0,00%	2.318.986,36	0,00%
Benefício Definido	42.987.511,23	34.844.562,00	-18,94%	36.076.665,00	3,54%

A redução na provisão matemática de benefícios a conceder e o aumento na provisão matemática de benefício concedido se deve, principalmente, pela entrada em aposentadoria de oito participantes que aguardavam o benefício proporcional diferido.

No entanto, como houve falecimento de aposentados e, conseqüentemente redução da respectiva provisão, o aumento total na provisão matemática de benefícios concedidos não foi da mesma ordem que a redução da provisão de benefícios a conceder.

Variação do Resultado

Apesar da rentabilidade observada (11,16%) ter sido superior a meta atuarial (11,06%), a situação superavitária do Plano foi mantida em um patamar levemente inferior ao resultado obtido em 2018, em função da redução da hipótese de taxa de juros, mencionada anteriormente neste Parecer.

Parecer Atuarial

Plano de Benefício Definido UnileverPrev

Natureza do Resultado

O superávit apresentado em 31/12/2019 foi apurado a partir da manutenção daquele contabilizado no encerramento do exercício de 2018, originado, principalmente, em função de ganhos atuariais e da rentabilidade histórica do Plano (origem conjuntural).

A Reserva de Contingência foi constituída conforme legislação em vigor, considerando a seguinte fórmula: $[10\% + (1\% \times \text{duração do passivo do plano})] \times \text{Provisão Matemática}$, limitado ao máximo de 25% da Provisão Matemática. Esclarecemos que a duração do passivo considerada nesta fórmula foi de 8,69 anos e foi apurada na avaliação atuarial de 31/12/2019.

Não há constituição de Reserva Especial, pois o superávit está dentro do limite da Reserva de Contingência. Sendo assim, o ajuste de precificação mencionado anteriormente não impactou na apuração do resultado.

5. Plano de Custeio para o Exercício de 2020

Custos

Devido ao saldamento do plano não há mais previsão de custos previdenciários. Sendo assim, a partir de setembro/2017 não há mais necessidade de contribuições previdenciárias para o Plano, as quais foram então suspensas.

As despesas administrativas orçadas para o exercício de 2020 pela UnileverPrev equivalem a 20,4% da folha salarial ou R\$ 478.495,28, em moeda de 31/12/2019, e serão cobertas por meio de contribuições das Patrocinadoras.

Evolução dos Custos

Conforme exposto anteriormente, devido ao saldamento do Plano não há custos previdenciários, não sendo mais pertinente se tratar de evolução dos mesmos.

Contribuições

Patrocinadora

Conforme exposto anteriormente, as Patrocinadoras deverão efetuar as contribuições para cobertura das despesas administrativas orçadas em R\$ 478.495,28 (equivalente a 20,4% da folha salarial) para o exercício de 2020.

Participantes Ativos e Assistidos

Não há mais previsão de contribuições.

Participantes Autopatrocinaados

Os Participantes Autopatrocinaados deverão efetuar as contribuições que seriam feitas pela Patrocinadora para cobertura das despesas administrativas.

Participantes em Benefício Proporcional Diferido

Não há previsão de contribuições para cobertura das despesas administrativas para os participantes vinculados aguardando o BPD.

Vigência Do Plano De Custeio

O plano de custeio apresentado neste Parecer passa a vigorar a partir de 1º de abril de 2020.

Parecer Atuarial

Plano de Benefício Definido UnileverPrev

6. Conclusão

Certificamos que o Plano de Benefício Definido UnileverPrev está superavitário em 31/12/2019.

O valor do excesso do Patrimônio do Plano sobre o valor das Provisões Matemáticas foi utilizado para constituição da Reserva de Contingência, conforme limite estabelecido na legislação vigente.

São Paulo, 28 de fevereiro de 2020.

...

Mercer Human Resource Consulting Ltda.

Fernanda Coutinho Mathias

MIBA nº 843

Rafael Carlos Meira Chaves

MIBA nº 2.145



*Parecer Atuarial
Plano de Previdência
Complementar
UnileverPrev*

Parecer Atuarial

Plano de Previdência Complementar UnileverPrev

1. Introdução

Na qualidade de atuários responsáveis pela avaliação atuarial do Plano de Previdência Complementar UnileverPrev (CNPB nº 2002.0024-11), administrado pela UnileverPrev - Sociedade de Previdência Privada, apresentamos nosso parecer sobre a situação atuarial do citado Plano referente às Patrocinadoras não solidárias relacionadas abaixo, em 31 de dezembro de 2019:

- UNILEVER BRASIL LTDA. (CNPJ nº 61.068.276/0001-04)
- UNILEVER BRASIL INDUSTRIAL LTDA. (CNPJ nº 01.615.814/0001-01)
- UNILEVER BRASIL GELADOS LTDA. (CNPJ nº 11.806.723/0001-07)
- UNILEVER BRASIL GELADOS DO NORDESTE S/A (CNPJ nº 11.173.911/0001-37)
- CICANORTE INDÚSTRIA DE CONSERVAS ALIMENTÍCIAS S/A (CNPJ nº 10.790.616/0001-67)
- E-UB COMÉRCIO LTDA. (CNPJ nº 17.790.307/0001-36)
- UNILEVERPREV - SOCIEDADE DE PREVIDÊNCIA PRIVADA (CNPJ nº 48.323.224/0001-60)
- UNILEVER LOGÍSTICA SERVIÇOS LTDA. (CNPJ nº 11.701.339/0001-31)

Ressaltamos que este Parecer observa a legislação vigente, em destaque:

- Resolução CNPC nº 30, de 10/10/2018;
- Resolução CNPC nº 29, de 13/04/2018;
- Resolução CGPC nº 29, de 31/08/2009;
- Instrução Normativa nº 10, de 30/11/2018;
- Instrução PREVIC nº 20, de 16/12/2019;
- Portaria PREVIC nº 300, de 12/04/2019;
- Portaria PREVIC nº 1.106, de 23/12/2019.

2. Perfil dos Participantes

A data base dos dados individuais relativos aos Participantes Ativos, Autopatrocinados, aguardando Benefício Proporcional Diferido, Assistidos e Beneficiários utilizados no presente estudo foi 01/07/2019.

Qualidade da Base Cadastral

Os dados individuais foram fornecidos pela UnileverPrev à Mercer que, após a realização de testes apropriados e devidos acertos efetuados em conjunto com a entidade, considerou-os adequados para fins desta avaliação atuarial.

A análise efetuada pela Mercer na base cadastral utilizada para a avaliação atuarial objetiva, única e exclusivamente, a identificação e correção de eventuais distorções na base de dados, não se inferindo dessa análise a garantia de que a totalidade das distorções foram detectadas e sanadas, permanecendo com a UnileverPrev, em qualquer hipótese, a responsabilidade plena por eventuais imprecisões existentes na base cadastral.

Parecer Atuarial

Plano de Previdência Complementar UnileverPrev

As principais características do grupo avaliado, na data base dos dados, estão resumidas nas tabelas a seguir:

Participantes Ativos

DESCRIÇÃO	UNILEVER BRASIL LTDA	UNILEVER BRASIL INDUSTRIAL LTDA	UNILEVER BRASIL GELADOS LTDA	UNILEVER BRASIL GELADOS DO NORDESTE SA	CICANORTE IND. CONS. ALIM. S/A	E-UB COMÉRCIO LTDA	UNILEVERPREV - SOCIEDADE DE PREVIDÊNCIA PRIVADA	UNILEVER LOGÍSTICA SERVIÇOS LTDA
Número ⁽¹⁾	3.098	3.251	526	401	-	14	-	-
Idade Média (anos)	36,3	38,5	38,4	37,4	-	31,6	-	-
Tempo de Serviço na Patrocinadora Médio (anos)	7,7	11,1	9,2	8,7	-	3,0	-	-
Tempo Médio de Contribuição (anos)	7,4	10,8	9,0	8,4	-	2,6	-	-
Tempo Médio para a Aposentadoria (anos)	23,7	21,5	21,6	22,6	-	28,4	-	-
Salário Mensal Médio (R\$) ⁽²⁾	6.477	4.888	6.335	3.197	-	8.229	-	-
Folha Anual de Salários (R\$) - (13x)	260.869.644	206.584.993	43.320.407	16.663.525	-	1.497.727	-	-

⁽¹⁾ Nas estatísticas acima foram incluídos 10 participantes oriundos do Plano PreviRefinações e 1 participante do Plano DiverPrev.

⁽²⁾ Não foram incluídos no cálculo da média salarial os 81 participantes ativos sem informação de salário.

Parecer Atuarial

Plano de Previdência Complementar UnileverPrev

Participantes Autopatrocinados

DESCRIÇÃO	UNILEVER BRASIL LTDA	UNILEVER BRASIL INDUSTRIAL LTDA	UNILEVER BRASIL GELADOS LTDA	UNILEVER BRASIL GELADOS DO NORDESTE SA	CICANORTE IND. CONS. ALIM. S/A	E-UB COMÉRCIO LTDA	UNILEVERPREV - SOCIEDADE DE PREVIDÊNCIA PRIVADA	UNILEVER LOGÍSTICA SERVIÇOS LTDA
Número ⁽¹⁾	179	78	15	1	-	-	-	-
Idade Média (anos)	43,5	44,9	40,7	40,3	-	-	-	-
Tempo de Serviço na Patrocinadora Médio (anos)	15,9	18,2	16,1	16,4	-	-	-	-
Tempo Médio de Contribuição (anos)	15,9	17,6	16,1	16,4	-	-	-	-
Tempo Médio para a Aposentadoria (anos)	16,5	15,1	19,3	19,7	-	-	-	-
Salário Mensal Médio (R\$)	15.112	13.832	11.783	8.191	-	-	-	-
Folha Anual de Salários (R\$) – (13x)	35.165.517	14.026.145	2.297.745	106.489	-	-	-	-

⁽¹⁾ Nas estatísticas acima foram incluídos 7 participantes oriundos do Plano PreviRefinações.

Parecer Atuarial

Plano de Previdência Complementar UnileverPrev

Participantes aguardando Benefício Proporcional Diferido

DESCRIÇÃO	UNILEVER BRASIL LTDA	UNILEVER BRASIL INDUSTRIAL LTDA	UNILEVER BRASIL GELADOS LTDA	UNILEVER BRASIL GELADOS DO NORDESTE SA	CICANORTE IND. CONS. ALIM. S/A	E-UB COMÉRCIO LTDA	UNILEVERPREV - SOCIEDADE DE PREVIDÊNCIA PRIVADA	UNILEVER LOGÍSTICA SERVIÇOS LTDA
Número ⁽¹⁾	1.020	624	56	97	-	-	-	-
Idade Média (anos)	43,1	46,1	40,1	43,3	-	-	-	-
Benefício Mensal Médio (R\$)	N/A	N/A	N/A	N/A	N/A	N/A	N/A	N/A

⁽¹⁾ Nas estatísticas acima foram incluídos 97 participantes oriundos do Plano PreviRefinações

Parecer Atuarial

Plano de Previdência Complementar UnileverPrev

Assistidos (Rendas Financeiras)

DESCRIÇÃO	UNILEVER BRASIL LTDA	UNILEVER BRASIL INDUSTRIAL LTDA	UNILEVER BRASIL GELADOS LTDA	UNILEVER BRASIL GELADOS DO NORDESTE SA	CICANORTE IND. CONS. ALIM. S/A	E-UB COMÉRCIO LTDA	UNILEVERPREV - SOCIEDADE DE PREVIDÊNCIA PRIVADA	UNILEVER LOGÍSTICA SERVIÇOS LTDA
Aposentados Programados								
Número ⁽¹⁾	314	128	13	2	-	-	-	-
Idade Média (anos)	63,8	63,6	59,0	61,6	-	-	-	-
Benefício Mensal Médio (R\$)	10.648	6.850	3.734	4.674	-	-	-	-
Aposentados Inválidos								
Número	-	-	-	-	-	-	-	-
Idade Média (anos)	-	-	-	-	-	-	-	-
Benefício Mensal Médio (R\$)	-	-	-	-	-	-	-	-
Beneficiários								
Número ⁽²⁾	10	8	1	2	-	-	-	-
Idade Média (anos)	64,3	69,6	57,8	64,5	-	-	-	-
Benefício Mensal Médio (R\$)	8.351	4.352	731	8.382	-	-	-	-
Total								
Número	324	136	14	4	-	-	-	-
Idade Média (anos)	63,8	64,0	58,9	63,1	-	-	-	-
Benefício Mensal Médio (R\$)	10.577	6.703	3.519	6.528	-	-	-	-

⁽¹⁾ Nas estatísticas acima foram incluídos 17 aposentados oriundos do Plano PreviRefinações

⁽²⁾ Nas estatísticas acima foram incluídos 4 pensionistas oriundos do Plano PreviRefinações

Parecer Atuarial

Plano de Previdência Complementar UnileverPrev

Assistidos (Rendas Vitalícias)

DESCRIÇÃO	UNILEVER BRASIL LTDA	UNILEVER BRASIL INDUSTRIAL LTDA	UNILEVER BRASIL GELADOS LTDA	UNILEVER BRASIL GELADOS DO NORDESTE SA	CICANORTE IND. CONS. ALIM. S/A	E-UB COMÉRCIO LTDA	UNILEVERPREV - SOCIEDADE DE PREVIDÊNCIA PRIVADA	UNILEVER LOGÍSTICA SERVIÇOS LTDA
Aposentados Programados								
Número ⁽¹⁾	215	-	-	-	-	-	-	-
Idade Média (anos)	70,3	-	-	-	-	-	-	-
Benefício Mensal Médio (R\$)	6.246	-	-	-	-	-	-	-
Aposentados Inválidos								
Número ⁽²⁾	125	-	-	-	-	-	-	-
Idade Média (anos)	49,5	-	-	-	-	-	-	-
Benefício Mensal Médio (R\$)	543	-	-	-	-	-	-	-
Beneficiários								
Número ⁽³⁾	68	-	-	-	-	-	-	-
Idade Média (anos)	63,7	-	-	-	-	-	-	-
Benefício Mensal Médio (R\$)	2.519	-	-	-	-	-	-	-
Total								
Número	408	-	-	-	-	-	-	-
Idade Média (anos)	62,8	-	-	-	-	-	-	-
Benefício Mensal Médio (R\$)	3.877	-	-	-	-	-	-	-

⁽¹⁾ Nas estatísticas acima foram incluídos 213 aposentados oriundos do Plano PreviRefinações e 2 aposentados do Plano DiverPrev

⁽²⁾ Nas estatísticas acima foram incluídos 123 aposentados por invalidez oriundos do Plano PreviRefinações

⁽³⁾ Nas estatísticas acima foram incluídos 41 pensionistas oriundos do Plano PreviRefinações e 3 pensionistas do Plano DiverPrev

Parecer Atuarial

Plano de Previdência Complementar UnileverPrev

Salientamos que para a definição do número de Beneficiários foi considerado o grupo familiar de cada ex-Participante, de tal forma que viúva e filhos de um mesmo ex-Participante correspondessem a um pensionista.

Os valores monetários apresentados correspondem a valores nominais posicionados em 01/07/2019. Na avaliação atuarial esses valores foram projetados para 31/12/2019, refletindo o conceito de capacidade.

3. Hipóteses e Métodos Atuariais Utilizados

Uma avaliação atuarial é um estudo que tem por objetivo principal estimar, na data do cálculo, o custo no longo prazo de um determinado plano de benefícios, devendo incluir os valores esperados relativos tanto aos participantes já recebendo benefícios quanto àqueles que ainda completarão as condições exigidas para tal.

Para esse fim, são feitas projeções de longo prazo, admitindo-se um conjunto de hipóteses atuariais que represente de forma realista as expectativas com relação à experiência futura do plano. Essas hipóteses incluem aquelas de caráter econômico (retorno de investimento, taxa de crescimento salarial, taxa de reajuste dos benefícios e níveis de benefícios do INSS) e também as de caráter biométrico (taxas de mortalidade, invalidez e rotatividade, idade de aposentadoria, estado civil e dependentes).

A seguir descreveremos o conjunto das principais hipóteses atuariais e econômicas utilizadas na apuração das Provisões Matemáticas desta avaliação atuarial.

Taxa real anual de juros ^{(1) (2)}	5,50% a.a.
Projeção de crescimento real de salário	N/A
Projeção de crescimento real do maior salário de benefício do INSS	N/A
Projeção de crescimento real dos benefícios do plano ⁽¹⁾	0,00% a.a.
Fator de capacidade para os salários	N/A
Fator de capacidade para os benefícios	1,00
Hipótese sobre rotatividade	N/A
Tábua de mortalidade geral ⁽³⁾	AT-2000
Tábua de mortalidade de inválidos	RRB-1983
Tábua de entrada em invalidez	N/A
Composição Familiar Pensionistas	Família Real

⁽¹⁾ O indexador utilizado é o INPC do IBGE;

⁽²⁾ De acordo com o Regulamento do Plano, a taxa de juros utilizada para os participantes oriundos do Plano PreviRefinações é de 6,00% ao ano;

⁽³⁾ Foi utilizada a tábua AT-2000 suavizada em 10% e segregada por sexo.

Principais Riscos Atuariais

Os principais riscos atuariais do plano estão concentrados na rentabilidade futura e na sobrevivência, por se tratar de um plano estruturado na modalidade de contribuição variável, no qual os benefícios afetados pelas hipóteses adotadas são as rendas mensais vitalícias.

Parecer Atuarial

Plano de Previdência Complementar UnileverPrev

Adequação das Hipóteses Utilizadas

De acordo com o previsto na legislação vigente, as hipóteses adotadas nesta Avaliação Atuarial foram definidas pela UnileverPrev e estão baseadas em estudos de aderência e convergência de hipóteses realizados pela Mercer, conforme Relatório Mercer que se encontra arquivado na UnileverPrev à disposição dos Participantes, dos Assistidos, das Patrocinadoras e da PREVIC.

Adicionalmente ressalta-se que a adequação da taxa real de juros foi objeto de estudo técnico específico elaborado pela Mercer, de forma a identificar, a partir da projeção dos ativos e do fluxo de caixa do passivo atuarial do plano de benefícios, a taxa de retorno da carteira. Os resultados do estudo apontaram a taxa máxima de 6,14%, já considerados os limites legais para o encerramento deste exercício.

Com base no exposto, a Diretoria Executiva propôs e o Conselho Deliberativo aprovou a manutenção da taxa real anual de juros de 5,50% a.a., cujo estudo foi acompanhado de parecer emitido pelo Conselho Fiscal.

Informamos que todas as premissas foram mantidas com relação à avaliação atuarial realizada no exercício anterior.

Adequação dos Métodos de Financiamento

O método atuarial adotado é o de Capitalização Financeira para todos os benefícios do Plano.

Informamos que não ocorreram alterações nos métodos atuariais utilizados na presente avaliação, com relação à avaliação atuarial realizada no exercício anterior.



Esta avaliação atuarial foi elaborada com base em hipóteses e métodos atuariais geralmente aceitos, respeitando-se a legislação vigente, as características da massa de participantes e o Regulamento do Plano de Previdência Complementar UnileverPrev.

Em nossa opinião, as hipóteses e métodos utilizados nesta avaliação atuarial são apropriados e atendem à legislação vigente, que estabelecem os parâmetros técnico-atuariais para estruturação de plano de benefícios de Entidades Fechadas de Previdência Complementar.

4. Posição das Provisões Matemáticas

Certificamos que, de acordo com o Plano de Contas em vigor e com os totais dos Saldos de Contas individuais informados pela UnileverPrev a composição das Provisões Matemáticas em 31 de dezembro de 2019 é a apresentada no quadro a seguir.

Parecer Atuarial

Plano de Previdência Complementar UnileverPrev

O Equilíbrio Técnico do Plano foi determinado com base nas Provisões Matemáticas certificadas e nos valores do Patrimônio Social e dos Fundos Previdenciais, Administrativos e de Investimentos fornecidos pela UnileverPrev posicionados em 31/12/2019.

NOME	UNILEVER BRASIL LTDA	UNILEVER BRASIL INDUSTRIAL LTDA	UNILEVER BRASIL GELADOS LTDA	UNILEVER BRASIL GELADOS DO NORDESTE SA	CICANORTE IND. CONS. ALIM. S/A	E-UB COMÉRCIO LTDA	UNILEVERPREV SOCIEDADE DE PREVIDÊNCIA PRIVADA	UNILEVER LOGÍSTICA SERVIÇOS LTDA
2.3.0.0.00.00.00 PATRIMÔNIO SOCIAL	2.037.151.820,48	566.417.188,03	60.403.777,16	26.206.397,04	487.498,07	1.891.243,07	1.050.886,53	0,00
2.3.1.0.00.00.00 PATRIMÔNIO DE COBERTURA DO PLANO	2.025.752.535,27	562.755.845,46	59.221.999,41	25.854.477,84	487.497,96	1.884.143,62	1.050.752,38	0,00
2.3.1.1.00.00.00 PROVISÕES MATEMÁTICAS	2.025.752.535,27	562.755.845,46	59.221.999,41	25.854.477,84	487.497,96	1.884.143,62	1.050.752,38	0,00
2.3.1.1.01.00.00 BENEFÍCIOS CONCEDIDOS	805.513.662,97	125.200.712,68	12.567.290,17	6.550.407,16	487.497,96	0,00	0,00	0,00
2.3.1.1.01.01.00 Contribuição Definida	600.828.644,97	125.200.712,68	12.567.290,17	6.550.407,16	487.497,96	0,00	0,00	0,00
2.3.1.1.01.01.01 Saldo de Conta dos Assistidos	600.828.644,97	125.200.712,68	12.567.290,17	6.550.407,16	487.497,96	0,00	0,00	0,00
2.3.1.1.01.02.00 Benefício Definido Estruturado em Regime de Capitalização	204.685.018,00	0,00	0,00	0,00	0,00	0,00	0,00	0,00
2.3.1.1.01.02.01 Valor Atual dos Benefícios Futuros Programados - Assistidos	171.633.260,00	0,00	0,00	0,00	0,00	0,00	0,00	0,00
2.3.1.1.01.02.02 Valor Atual dos Benefícios Futuros Não Programados - Assistidos	33.051.758,00	0,00	0,00	0,00	0,00	0,00	0,00	0,00
2.3.1.1.02.00.00 BENEFÍCIOS A CONCEDER	1.235.437.648,94	437.555.132,78	46.654.709,24	19.304.070,68	0,00	1.884.143,62	1.050.752,38	0,00
2.3.1.1.02.01.00 Contribuição Definida	1.235.437.648,94	437.555.132,78	46.654.709,24	19.304.070,68	0,00	1.884.143,62	1.050.752,38	0,00
2.3.1.1.02.01.01 Saldo de Contas - Parcela Patrocinador(es)/Instituidor(es)	682.892.099,24	229.307.069,48	23.446.419,38	9.316.860,16	0,00	964.067,20	285.735,98	0,00
2.3.1.1.02.01.02 Saldo de Contas - Parcela Participantes	552.545.549,70	208.248.063,30	23.208.289,86	9.987.210,52	0,00	920.076,42	765.016,40	0,00
2.3.1.1.02.02.00 Benefício Definido Estruturado em Regime de Capitalização Programado	0,00	0,00	0,00	0,00	0,00	0,00	0,00	0,00
2.3.1.1.02.02.01 Valor Atual dos Benefícios Futuros Programados	0,00	0,00	0,00	0,00	0,00	0,00	0,00	0,00
2.3.1.1.02.02.02 (-) Valor Atual das Contribuições Futuras dos Patrocinadores	0,00	0,00	0,00	0,00	0,00	0,00	0,00	0,00
2.3.1.1.02.02.03 (-) Valor Atual das Contribuições Futuras dos Participantes	0,00	0,00	0,00	0,00	0,00	0,00	0,00	0,00
2.3.1.1.02.03.00 Benefício Definido Estruturado em Regime de Capitalização Não Programado	0,00	0,00	0,00	0,00	0,00	0,00	0,00	0,00
2.3.1.1.02.03.01 Valor Atual dos Benefícios Futuros Não Programados	0,00	0,00	0,00	0,00	0,00	0,00	0,00	0,00
2.3.1.1.02.03.02 (-) Valor Atual das Contribuições Futuras dos Patrocinadores	0,00	0,00	0,00	0,00	0,00	0,00	0,00	0,00
2.3.1.1.02.03.03 (-) Valor Atual das Contribuições Futuras dos Participantes	0,00	0,00	0,00	0,00	0,00	0,00	0,00	0,00
2.3.1.1.03.00.00 (-) PROVISÕES MATEMÁTICAS A CONSTITUIR	15.198.776,64	0,00	0,00	0,00	0,00	0,00	0,00	0,00

Parecer Atuarial

Plano de Previdência Complementar UnileverPrev

NOME	UNILEVER BRASIL LTDA	UNILEVER BRASIL INDUSTRIAL LTDA	UNILEVER BRASIL GELADOS LTDA	UNILEVER BRASIL GELADOS DO NORDESTE SA	CICANORTE IND. CONS. ALIM. S/A	E-UB COMÉRCIO LTDA	UNILEVERPREV SOCIEDADE DE PREVIDÊNCIA PRIVADA	UNILEVER LOGÍSTICA SERVIÇOS LTDA
2.3.1.1.03.01.00 (-) Serviço Passado	0,00	0,00	0,00	0,00	0,00	0,00	0,00	0,00
2.3.1.1.03.01.01 (-) Patrocinador(es)	0,00	0,00	0,00	0,00	0,00	0,00	0,00	0,00
2.3.1.1.03.01.02 (-) Participantes	0,00	0,00	0,00	0,00	0,00	0,00	0,00	0,00
2.3.1.1.03.02.00 (-) Déficit Equacionado - Total	15.198.776,64	0,00	0,00	0,00	0,00	0,00	0,00	0,00
2.3.1.1.03.02.01 (-) Patrocinador(es) - Total	15.198.776,64	0,00	0,00	0,00	0,00	0,00	0,00	0,00
2.3.1.1.03.02.02 (-) Participantes - Total	0,00	0,00	0,00	0,00	0,00	0,00	0,00	0,00
2.3.1.1.03.02.03 (-) Assistidos - Total	0,00	0,00	0,00	0,00	0,00	0,00	0,00	0,00
2.3.1.1.03.03.00 (+/-) Por Ajustes das Contribuições Extraordinárias	0,00	0,00	0,00	0,00	0,00	0,00	0,00	0,00
2.3.1.1.03.03.01 (+/-) Patrocinador(es)	0,00	0,00	0,00	0,00	0,00	0,00	0,00	0,00
2.3.1.1.03.03.02 (+/-) Participantes	0,00	0,00	0,00	0,00	0,00	0,00	0,00	0,00
2.3.1.1.03.03.03 (+/-) Assistidos	0,00	0,00	0,00	0,00	0,00	0,00	0,00	0,00
2.3.1.2.00.00.00 EQUILÍBRIO TÉCNICO	0,00	0,00	0,00	0,00	0,00	0,00	0,00	0,00
2.3.1.2.01.00.00 RESULTADOS REALIZADOS	0,00	0,00	0,00	0,00	0,00	0,00	0,00	0,00
2.3.1.2.01.01.00 Superávit Técnico Acumulado	0,00	0,00	0,00	0,00	0,00	0,00	0,00	0,00
2.3.1.2.01.01.01 Reserva de Contingência	0,00	0,00	0,00	0,00	0,00	0,00	0,00	0,00
2.3.1.2.01.01.02 Reserva Especial para Revisão de Plano	0,00	0,00	0,00	0,00	0,00	0,00	0,00	0,00
2.3.1.2.01.02.00 (-) Déficit Técnico Acumulado	0,00	0,00	0,00	0,00	0,00	0,00	0,00	0,00
2.3.1.2.02.00.00 RESULTADOS A REALIZAR	0,00	0,00	0,00	0,00	0,00	0,00	0,00	0,00
2.3.2.0.00.00.00 FUNDOS	11.399.285,21	3.661.342,57	1.181.777,75	351.919,20	0,11	7.099,45	134,15	0,00
2.3.2.1.00.00.00 FUNDOS PREVIDENCIAIS	11.237.661,05	3.524.557,31	1.174.839,33	333.267,23	0,00	6.652,03	0,00	0,00
2.3.2.1.01.00.00 REVERSÃO DE SALDO POR EXIGÊNCIA REGULAMENTAR	11.118.086,99	3.524.557,31	1.174.839,33	333.267,23	0,00	6.652,03	0,00	0,00
2.3.2.1.02.00.00 REVISÃO DE PLANO	0,00	0,00	0,00	0,00	0,00	0,00	0,00	0,00
2.3.2.1.03.00.00 OUTROS - PREVISTO EM NOTA TÉCNICA ATUARIAL	119.574,06	0,00	0,00	0,00	0,00	0,00	0,00	0,00
2.3.2.2.00.00.00 FUNDOS ADMINISTRATIVOS	161.624,16	136.785,26	6.938,42	18.651,97	0,11	447,42	134,15	0,00
2.3.2.3.00.00.00 FUNDOS DOS INVESTIMENTOS	0,00	0,00	0,00	0,00	0,00	0,00	0,00	0,00

Parecer Atuarial

Plano de Previdência Complementar UnileverPrev

Os valores das Provisões Matemáticas apresentados acima foram obtidos considerando-se o Regulamento do Plano de Previdência Complementar UnileverPrev vigente em 31 de dezembro de 2019, Plano este que se encontra em manutenção.

Em relação à estruturação das Provisões Matemáticas observamos ainda o que se segue:

a) No caso de aposentadoria concedida, as provisões referentes à reversão de aposentadoria normal em pensão por morte do aposentado válido foram registradas na conta 2.3.1.1.01.02.01 (valor atual dos benefícios futuros programados - assistidos) e as provisões referentes à reversão de aposentadoria por invalidez em pensão por morte do inválido foram registradas na conta 2.3.1.1.01.02.02 (valor atual dos benefícios futuros não programados - assistidos).

b) A provisão da pensão por morte já concedida foi registrada na conta 2.3.1.1.01.02.02 (valor atual dos benefícios futuros não programados - assistidos).

Informamos que a Mercer não efetuou qualquer análise sobre a qualidade dos ativos que compõem o Patrimônio Social do Plano de Previdência Complementar UnileverPrev avaliado, assim como os valores registrados nos saldos das contas individuais, tendo se baseado na informação fornecida pela UnileverPrev.

Em atendimento à legislação vigente, informamos que o Plano de Previdência Complementar UnileverPrev mantém em seu ativo líquido, títulos classificados na categoria de "títulos mantidos até o vencimento" e que foram efetuados estudos pela UnileverPrev que comprovaram a possibilidade de sua manutenção sem o comprometimento da capacidade financeira do Plano.

Informamos ainda que o ajuste de precificação relativo aos resultados do exercício de 2019 é positivo em R\$12.684.751,65.

Varição nas Provisões Matemáticas

Não houve variação significativa na provisão matemática reavaliada, utilizando as mesmas hipóteses da avaliação atuarial anterior, quando comparada com a provisão matemática evoluída, considerando a movimentação já esperada (juros, inflação e benefícios pagos).

A seguir demonstramos a variação das provisões matemáticas quando comparada aos valores evoluídos teoricamente:

Descrição	A - Evolução Teórica	B - Recálculo em 31/12/2019	Varição (B/A-1)
Provisões Matemáticas	2.678.778.464,15	2.677.007.251,94	-0,07%
Benefícios Concedidos	953.831.447,97	950.319.570,94	-0,37%
Contribuição Definida	745.634.552,94	745.634.552,94	0,00%
Benefício Definido	208.196.895,03	204.685.018,00	-1,69%
Benefícios a Conceder	1.741.886.457,64	1.741.886.457,64	0,00%
Contribuição Definida	1.741.886.457,64	1.741.886.457,64	0,00%
Benefício Definido	0,00	0,00	0,00%
A Constituir	(16.939.441,46)	(15.198.776,64)	-10,28%
Déficit Equacionado	(16.939.441,46)	(15.198.776,64)	-10,28%

A redução na provisão matemática de benefícios concedido se deve ao falecimento de aposentados e, conseqüentemente, redução da respectiva provisão. Já a redução na provisão a constituir se deve à utilização do superávit apresentado em 2019 para abater parte do déficit equacionado.

Parecer Atuarial

Plano de Previdência Complementar UnileverPrev

Variação do Resultado

O Plano apresentou superávit em 31/12/2019, no valor de R\$ 1.740.664,82, que foi usado para abater parte do déficit equacionado, que montava a quantia de R\$16.939.441,46. Com isso o déficit equacionado foi reduzido para R\$ 15.198.776,64.

Sendo assim, a situação de equilíbrio do Plano foi mantida em 31/12/2019.

Natureza do Resultado

O superávit apresentado em 31/12/2019, antes da utilização para abatimento de parte do déficit equacionado, foi apurado devido, principalmente, a ganhos atuariais do Plano ocorridos pela extinção de benefícios e pela rentabilidade auferida (origem conjuntural).

Informamos que o ajuste de precificação positivo, mencionado anteriormente, não foi utilizado para redução do plano de equacionamento em curso.

Constituição e Utilização de Fundos Previdenciais

Esclarecemos que, de acordo com o item 5.8 do Regulamento do Plano de Previdência Complementar UnileverPrev, o Fundo Previdencial - Reversão de Saldo por Exigência Regulamentar - foi constituído com as contribuições das Patrocinadoras, às quais os Participantes não tiveram direito por terem se desligado antes de se tornarem elegíveis aos benefícios do Plano. Este fundo tem a finalidade de maximizar a segurança dos benefícios previstos no Plano, podendo ser utilizado pelas Patrocinadoras para compensação de contribuições futuras de Patrocinadora ou para cobertura da Conta Coletiva Administrativa, conforme previsão regulamentar.

Fundo Previdencial Outros - Previsto em Nota Técnica Atuarial

O Fundo Previdencial Outros - Previsto em Nota Técnica Atuarial corresponde a dois montantes. São eles:

1º) Valores pendentes de pagamento da Patrocinadora Cargill Agrícola S.A., que teve seu processo de retirada aprovado pela PREVIC em 12/12/2012. O montante em 31/12/2019 corresponde à R\$ 4.387,27.

2º) Valores do Fundo de Investimentos revertidos para a Patrocinadora referentes a distribuição do contingencial. Conforme informado pela UnileverPrev, o saldo remanescente que estava alocado no Fundo dos Investimentos em 31/12/2019, no montante de R\$ 115.186,79, corresponde a valores distribuídos indevidamente a participantes que recebiam benefícios vitalícios (BD) do plano PPCU e que na época do cálculo da distribuição foram classificados como sendo benefício financeiro (CD). Com isso, estes participantes foram considerados nos cálculos com saldo de conta na base da apuração e de forma equivocada, tiveram uma distribuição do contingencial. Além disso, foi constatado que os cálculos apurados inicialmente e aportados em Fundo de Investimentos considerou como data base os saldos de conta em 12/2011. Entretanto, o apropriado seria usar o saldo de conta posicionado em 11/2011 e sendo assim, foram recalculados e atualizados novamente todos os valores referentes a distribuição do Contingencial a partir da competência correta de 11/2011 até o mês 10/2018, chegando-se a uma diferença entre os valores calculados e aportados nos saldos individuais, a qual foi alocada em Fundo de Investimento.

Parecer Atuarial

Plano de Previdência Complementar UnileverPrev

Fundo Administrativo

Este Fundo foi constituído por sobras de contribuições das Patrocinadoras realizadas para cobertura das despesas administrativas da Entidade e, portanto, poderá ser utilizado, em parte ou em sua totalidade para cobertura das despesas administrativas.

5. Plano de Custeio Para o Exercício de 2020

Custos

O método de Capitalização Individual é utilizado na avaliação dos benefícios estruturados na forma de contribuição definida do Plano de Previdência Complementar UnileverPrev, sendo os benefícios obtidos a partir das contribuições efetuadas no período decorrido entre a data de ingresso do participante no plano e a data da sua aposentadoria. O valor total acumulado, capitalizado com o rendimento dos recursos investidos, resultará no montante final a ser convertido em benefício. Estas contribuições são determinadas conforme o Regulamento do Plano e estimadas para fins da Avaliação Atuarial com base no cenário real de adesão na data-base de dados.

Unilever Brasil Ltda

DESCRIÇÃO	CUSTO EM % DA FOLHA DE SALÁRIO DE PARTICIPAÇÃO	CUSTO EM R\$ DE 31/12/2019
Custo Normal	15,24%	44.473.579
Extraordinário	0,63%	1.828.512
Amortização do Déficit	0,63%	1.828.512
Administração	0,57%	1.664.720
Custo Total	16,44%	47.966.811

Esclarecemos que o prazo adotado para amortização da subconta Déficit Equacionado (anterior a 31/12/2015) corresponde a 11 anos e é o prazo remanescente daquele que vinha sendo adotado nas avaliações anteriores, de acordo com o item 39 da Resolução MPAS/CPC 01/78 (20 anos contados a partir de 31/12/2010). Este prazo é inferior a uma vez e meia o prazo de duração do passivo (8,39 anos considerado na avaliação atuarial de 31/12/2019).

Unilever Brasil Industrial Ltda

DESCRIÇÃO	CUSTO EM % DA FOLHA DE SALÁRIO DE PARTICIPAÇÃO	CUSTO EM R\$ DE 31/12/2019
Custo Normal	10,56%	22.111.462
Extraordinário	-	-
Amortização do Déficit	-	-
Administração	0,75%	1.577.582
Custo Total	11,31%	23.689.044

Unilever Brasil Gelados Ltda.

DESCRIÇÃO	CUSTO EM % DA FOLHA DE SALÁRIO DE PARTICIPAÇÃO	CUSTO EM R\$ DE 31/12/2019
Custo Normal	11,92%	1.671.180
Extraordinário	-	-
Amortização do Déficit	-	-
Administração	0,76%	106.587
Custo Total	12,68%	1.777.767

Parecer Atuarial

Plano de Previdência Complementar UnileverPrev

Unilever Brasil Gelados do Nordeste S/A

DESCRIÇÃO	CUSTO EM % DA FOLHA DE SALÁRIO DE PARTICIPAÇÃO	CUSTO EM R\$ DE 31/12/2019
Custo Normal	8,24%	1.357.710
Extraordinário	-	-
Amortização do Déficit	-	-
Administração	1,35%	223.023
Custo Total	9,59%	1.580.733

Cicanorte Indústria de Conservas Alimentícias S/A

DESCRIÇÃO	CUSTO EM % DA FOLHA DE SALÁRIO DE PARTICIPAÇÃO	CUSTO EM R\$ DE 31/12/2019
Custo Normal	-	-
Extraordinário	-	-
Amortização do Déficit	-	-
Administração	-	-
Custo Total	-	-

E-UB Comércio Ltda

DESCRIÇÃO	CUSTO EM % DA FOLHA DE SALÁRIO DE PARTICIPAÇÃO	CUSTO EM R\$ DE 31/12/2019
Custo Normal	16,78%	394.460
Extraordinário	-	-
Amortização do Déficit	-	-
Administração	0,21%	5.051
Custo Total	16,99%	399.511

Unileverprev - Sociedade de Previdência Privada

DESCRIÇÃO	CUSTO EM % DA FOLHA DE SALÁRIO DE PARTICIPAÇÃO	CUSTO EM R\$ DE 31/12/2019
Custo Normal	24,00%	199.724
Extraordinário	-	-
Amortização do Déficit	-	-
Administração	0,15%	1.263
Custo Total	24,15%	200.987

Parecer Atuarial

Plano de Previdência Complementar UnileverPrev

Unilever Logística Serviços Ltda ¹

DESCRIÇÃO	CUSTO EM % DA FOLHA DE SALÁRIO DE PARTICIPAÇÃO	CUSTO EM R\$ DE 31/12/2019
Custo Normal	-	-
Extraordinário	-	-
Amortização do Déficit	-	-
Administração	-	-
Custo Total	-	-

¹ A Patrocinadora UNILEVER LOGÍSTICA SERVIÇOS LTDA aderiu ao Plano durante o ano de 2019 sem funcionários. Sendo assim, não há estimativa de custos em 31/12/2019.

Os valores monetários apresentados correspondem a valores nominais estimados em 31/12/2019. Ressaltamos que durante o ano de 2020, os valores de contribuição em Reais poderão apresentar variações em função de aumento ou redução da folha de participação.

CONTRIBUIÇÕES

Certificamos que, de acordo com a legislação vigente, a Patrocinadora e os participantes deverão efetuar contribuições para o Plano com base nos seguintes níveis:

Patrocinadora

A Patrocinadora deverá efetuar contribuições de acordo com o item 6.2 do Regulamento do Plano, além das seguintes contribuições:

Unilever Brasil Ltda

DESCRIÇÃO	CONTRIBUIÇÃO EM % DA FOLHA DE SALÁRIO DE PARTICIPAÇÃO	CONTRIBUIÇÃO EM R\$ DE 31/12/2019
Contribuição Normal	7,62%	22.236.790
Contribuição Extraordinária	0,63%	1.828.512
Para amortização da Provisão a Constituir - Subconta Déficit Equacionado (anterior a 31/12/2015)	0,63%	1.828.512
Contribuição para cobertura das despesas administrativas	0,57%	1.664.720

As contribuições totais da Patrocinadora UNILEVER BRASIL LTDA. equivalem à taxa média estimada em 8,82% da folha de salário de participação, ou R\$ 25.730.022,00, em moeda de 31/12/2019, tendo como base a contribuição efetivamente praticada na data da avaliação.

Os pagamentos correspondentes à amortização da Provisão a Constituir - Subconta Déficit Equacionado (Patrocinador) poderão variar entre o mínimo exigido de 0,63% da folha de salário de participação e o máximo de R\$ 15.198.776,64, valor estimado para integralização da Provisão Matemática a Constituir na data da avaliação.

Parecer Atuarial

Plano de Previdência Complementar UnileverPrev

Unilever Brasil Industrial Ltda

DESCRIÇÃO	CONTRIBUIÇÃO EM % DA FOLHA DE SALÁRIO DE PARTICIPAÇÃO	CONTRIBUIÇÃO EM R\$ DE 31/12/2019
Contribuição Normal	5,28%	11.055.731
Contribuição Extraordinária	-	-
Para amortização da Provisão a Constituir - Subconta Déficit Equacionado (anterior a 31/12/2015)	-	-
Contribuição para cobertura das despesas administrativas	0,75%	1.577.582

As contribuições totais da Patrocinadora UNILEVER BRASIL INDUSTRIAL LTDA equivalem à taxa média estimada em 6,03% da folha de salário de participação, ou R\$ 12.633.313,00, em moeda de 31/12/2019, tendo como base a contribuição efetivamente praticada na data da avaliação.

Unilever Brasil Gelados Ltda

DESCRIÇÃO	CONTRIBUIÇÃO EM % DA FOLHA DE SALÁRIO DE PARTICIPAÇÃO	CONTRIBUIÇÃO EM R\$ DE 31/12/2019
Contribuição Normal	5,96%	835.590
Contribuição Extraordinária	-	-
Para amortização da Provisão a Constituir - Subconta Déficit Equacionado (anterior a 31/12/2015)	-	-
Contribuição para cobertura das despesas administrativas	0,76%	106.587

As contribuições totais da Patrocinadora UNILEVER BRASIL GELADOS LTDA equivalem à taxa média estimada em 6,72% da folha de salário de participação, ou R\$ 942.177,00, em moeda de 31/12/2019, tendo como base a contribuição efetivamente praticada na data da avaliação.

Parecer Atuarial

Plano de Previdência Complementar UnileverPrev

Unilever Brasil Gelados do Nordeste S/A

DESCRIÇÃO	CONTRIBUIÇÃO EM % DA FOLHA DE SALÁRIO DE PARTICIPAÇÃO	CONTRIBUIÇÃO EM R\$ DE 31/12/2019
Contribuição Normal	4,12%	678.855
Contribuição Extraordinária	-	-
Para amortização da Provisão a Constituir - Subconta Déficit Equacionado (anterior a 31/12/2015)	-	-
Contribuição para cobertura das despesas administrativas	1,35%	223.023

As contribuições totais da Patrocinadora UNILEVER BRASIL GELADOS DO NORDESTE S/A equivalem à taxa média estimada em 5,47% da folha de salário de participação, ou R\$ 901.878,00, em moeda de 31/12/2019, tendo como base a contribuição efetivamente praticada na data da avaliação.

Cicanorte Indústria de Conservas Alimentícias S/A

Não há previsão de contribuições para a Patrocinadora CICANORTE INDÚSTRIA DE CONSERVAS ALIMENTÍCIAS S/A na data desta avaliação.

E-UB Comércio Ltda

DESCRIÇÃO	CONTRIBUIÇÃO EM % DA FOLHA DE SALÁRIO DE PARTICIPAÇÃO	CONTRIBUIÇÃO EM R\$ DE 31/12/2019
Contribuição Normal	8,39%	197.230
Contribuição Extraordinária	-	-
Para amortização da Provisão a Constituir - Subconta Déficit Equacionado (anterior a 31/12/2015)	-	-
Contribuição para cobertura das despesas administrativas	0,21%	5.051

As contribuições totais da Patrocinadora E-UB COMÉRCIO LTDA equivalem à taxa média estimada em 8,60% da folha de salário de participação, ou R\$ 202.281,00, em moeda de 31/12/2019, tendo como base a contribuição efetivamente praticada na data da avaliação.

Parecer Atuarial

Plano de Previdência Complementar UnileverPrev

Unileverprev - Sociedade de Previdência Privada

DESCRIÇÃO	CONTRIBUIÇÃO EM % DA FOLHA DE SALÁRIO DE PARTICIPAÇÃO	CONTRIBUIÇÃO EM R\$ DE 31/12/2019
Contribuição Normal	12,00%	99.862
Contribuição Extraordinária	-	-
Para amortização da Provisão a Constituir - Subconta Déficit Equacionado (anterior a 31/12/2015)	-	-
Contribuição para cobertura das despesas administrativas	0,15%	1.263

As contribuições totais da Patrocinadora UNILEVERPREV - SOCIEDADE DE PREVIDÊNCIA PRIVADA equivalem à taxa média estimada em 12,15% da folha de salário de participação, ou R\$ 101.125,00, em moeda de 31/12/2019, tendo como base a contribuição efetivamente praticada na data da avaliação.

Unilever Logística Serviços Ltda

DESCRIÇÃO	CONTRIBUIÇÃO EM % DA FOLHA DE SALÁRIO DE PARTICIPAÇÃO	CONTRIBUIÇÃO EM R\$ DE 31/12/2019
Contribuição Normal	-	-
Contribuição Extraordinária	-	-
Para amortização da Provisão a Constituir - Subconta Déficit Equacionado (anterior a 31/12/2015)	-	-
Contribuição para cobertura das despesas administrativas	-	-

A Patrocinadora UNILEVER LOGÍSTICA SERVIÇOS LTDA aderiu ao Plano durante o ano de 2019 sem funcionários. Sendo assim, não há estimativa de contribuições de Patrocinadora em 31/12/2019.

Participantes Ativos

Os Participantes ativos deverão efetuar contribuições de acordo com o item 6.1 do Regulamento do Plano, sendo:

Unilever Brasil Ltda

Para os participantes da Patrocinadora UNILEVER BRASIL LTDA as contribuições equivalem à taxa média estimada em 7,62% da folha de salário de participação, ou R\$ 22.236.790,00, em moeda de 31/12/2019, tendo como base a contribuição efetivamente praticada na data da avaliação.

Parecer Atuarial

Plano de Previdência Complementar UnileverPrev

Unilever Brasil Industrial Ltda

Para os participantes da Patrocinadora UNILEVER BRASIL INDUSTRIAL LTDA as contribuições equivalem à taxa média estimada em 5,28% da folha de salário de participação, ou R\$ 11.055.731,00, em moeda de 31/12/2019, tendo como base a contribuição efetivamente praticada na data da avaliação.

Unilever Brasil Gelados Ltda

Para os participantes da Patrocinadora UNILEVER BRASIL GELADOS LTDA. as contribuições equivalem à taxa média estimada em 5,96% da folha de salário de participação, ou R\$ 835.590,00, em moeda de 31/12/2019, tendo como base a contribuição efetivamente praticada na data da avaliação.

Unilever Brasil Gelados Do Nordeste S/A

Para os participantes da Patrocinadora UNILEVER BRASIL GELADOS DO NORDESTE S/A as contribuições equivalem à taxa média estimada em 4,12% da folha de salário de participação, ou R\$ 678.855,00, em moeda de 31/12/2019, tendo como base a contribuição efetivamente praticada na data da avaliação.

Cicanorte Indústria De Conservas Alimentícias S/A

Não há participantes ativos na Patrocinadora CICANORTE INDÚSTRIA DE CONSERVAS ALIMENTÍCIAS S/A.

E-UB Comércio Ltda

Para os participantes da Patrocinadora E-UB COMÉRCIO LTDA as contribuições equivalem à taxa média estimada em 8,39% da folha de salário de participação, ou R\$ 197.230,00, em moeda de 31/12/2019, tendo como base a contribuição efetivamente praticada na data da avaliação.

Unileverprev - Sociedade de Previdência Privada

Para os participantes da Patrocinadora UNILEVERPREV - SOCIEDADE DE PREVIDÊNCIA PRIVADA as contribuições equivalem à taxa média estimada em 12,00% da folha de salário de participação, ou R\$ 99.862,00, em moeda de 31/12/2019, tendo como base a contribuição efetivamente praticada na data da avaliação.

Unilever Logística Serviços Ltda

A Patrocinadora UNILEVER LOGÍSTICA SERVIÇOS LTDA aderiu ao Plano durante o ano de 2019 sem funcionários. Sendo assim, não há estimativa de contribuições de Participante em 31/12/2019.

Participantes Autopatrocina

Os Participantes Autopatrocina

Participantes em Benefício Proporcional Diferido

Não há previsão de contribuições para os participantes vinculados aguardando o BPD.

VIGÊNCIA DO PLANO DE CUSTEIO

O plano de custeio apresentado neste Parecer passa a vigorar a partir de 1º de abril de 2020.

Parecer Atuarial

Plano de Previdência Complementar UnileverPrev

6. Conclusão

Certificamos que o Plano de Previdência Complementar UnileverPrev possui déficit em equacionamento e o seu equilíbrio depende do pagamento das contribuições previstas no Plano de Custeio.

São Paulo, 28 de fevereiro de 2020.

...

Mercer Human Resource Consulting Ltda.

Fernanda Coutinho Mathias

MIBA nº 843

Rafael Carlos Meira Chaves

MIBA nº 2.145



*Parecer Atuarial
Programa de Assistência
Médica para Aposentados
UnileverPrev*

Parecer Atuarial - Programa de Assistência Médica para Aposentados UnileverPrev

1. Introdução

Na qualidade de atuários responsáveis pela avaliação atuarial do Programa de Assistência Médica para Aposentados UnileverPrev, administrado pela UnileverPrev - Sociedade de Previdência Privada, apresentamos nosso parecer sobre a situação atuarial do citado Plano referente às Patrocinadoras não solidárias relacionadas abaixo, em 31 de dezembro de 2019:

- UNILEVER BRASIL LTDA. (CNPJ nº 61.068.276/0001-04)
- UNILEVER BRASIL INDUSTRIAL LTDA. (CNPJ nº 01.615.814/0001-01)
- UNILEVER BRASIL GELADOS LTDA. (CNPJ nº 11.806.723/0001-07)
- UNILEVER BRASIL GELADOS DO NORDESTE S/A (CNPJ nº 11.173.911/0001-37)
- CICANORTE INDÚSTRIA DE CONSERVAS ALIMENTÍCIAS S/A (CNPJ nº 10.790.616/0001-67)
- UNILEVERPREV - SOCIEDADE DE PREVIDÊNCIA PRIVADA (CNPJ nº 48.323.224/0001-60)
- UNILEVER LOGÍSTICA SERVIÇOS LTDA. (CNPJ nº 11.701.339/0001-31)

Informamos ainda que conforme o Ofício nº 2.800/2015/CGAT/DITEC/PREVIC, o Programa de Assistência Médica para Aposentados encontra-se em extinção desde Outubro/2015.

2. Perfil dos Participantes

A data base dos dados individuais relativos aos Participantes Ativos, Vinculados, Assistidos e Beneficiários utilizados no presente estudo foi 01/07/2019.

Qualidade da Base Cadastral

Os dados individuais foram fornecidos pela UnileverPrev à Mercer que, após a realização de testes apropriados e devidos acertos efetuados em conjunto com a entidade, considerou-os adequados para fins desta avaliação atuarial.

A análise efetuada pela Mercer na base cadastral utilizada para a avaliação atuarial objetiva, única e exclusivamente, a identificação e correção de eventuais distorções na base de dados, não se inferindo dessa análise a garantia de que a totalidade das distorções foram detectadas e sanadas, permanecendo com a UnileverPrev, em qualquer hipótese, a responsabilidade plena por eventuais imprecisões existentes na base cadastral.

As principais características do grupo avaliado, na data base dos dados, estão resumidas nas tabelas a seguir:

Parecer Atuarial - Programa de Assistência Médica para Aposentados UnileverPrev

Participantes Ativos

DESCRIÇÃO	UNILEVER BRASIL LTDA	UNILEVER BRASIL INDUSTRIAL LTDA	UNILEVER BRASIL GELADOS LTDA	UNILEVER BRASIL GELADOS DO NORDESTE SA	CICANORTE IND. CONS. ALIM. S/A	UNILEVERPREV - SOCIEDADE DE PREVIDÊNCIA PRIVADA	UNILEVER LOGÍSTICA SERVIÇOS LTDA
Número	272	123	49	10	0	0	0
Idade Média (anos)	46,2	47,8	47,0	51,3	0,0	0,0	0,0
Tempo de Serviço na Patrocinadora Médio (anos)	14,8	17,0	5,8	17,1	0,0	0,0	0,0

Participantes aguardando o Benefício Proporcional Diferido

DESCRIÇÃO	UNILEVER BRASIL LTDA	UNILEVER BRASIL INDUSTRIAL LTDA	UNILEVER BRASIL GELADOS LTDA	UNILEVER BRASIL GELADOS DO NORDESTE SA	CICANORTE IND. CONS. ALIM. S/A	UNILEVERPREV - SOCIEDADE DE PREVIDÊNCIA PRIVADA	UNILEVER LOGÍSTICA SERVIÇOS LTDA
Número	6	9	1	0	0	0	0
Idade Média (anos)	53,7	56,8	54,6	0,0	0,0	0,0	0,0

Parecer Atuarial - Programa de Assistência Médica para Aposentados UnileverPrev

Assistidos

DESCRIÇÃO	UNILEVER BRASIL LTDA	UNILEVER BRASIL INDUSTRIAL LTDA	UNILEVER BRASIL GELADOS LTDA	UNILEVER BRASIL GELADOS DO NORDESTE SA	CICANORTE IND. CONS. ALIM. S/A	UNILEVERPREV - SOCIEDADE DE PREVIDÊNCIA PRIVADA	UNILEVER LOGÍSTICA SERVIÇOS LTDA
Aposentados							
Número	453	333	14	14	0	0	0
Idade Média (anos)	73,5	71,2	59,9	73,5	0,0	0,0	0,0
Beneficiários							
Número	187	58	2	3	0	0	0
Idade Média (anos)	82,7	77,6	57,8	65,8	0,0	0,0	0,0
Total							
Número	640	391	16	17	0	0	0
Idade Média (anos)	76,2	72,1	59,7	72,1	0,0	0,0	0,0

Salientamos que para a definição do número de Beneficiários foi considerado o grupo familiar de cada ex-Participante, de tal forma que viúva e filhos de um mesmo ex-Participante corresponderem a um pensionista.

Os valores monetários apresentados correspondem a valores nominais posicionados em 01/07/2019. Na avaliação atuarial esses valores foram projetados para 31/12/2019, refletindo o conceito de capacidade.

Parecer Atuarial - Programa de Assistência Médica para Aposentados UnileverPrev

3. Hipóteses e Métodos Atuariais Utilizados

O método atuarial adotado foi o de Capitalização Individual para a avaliação de todos os benefícios do plano, exceto a projeção do saldo nos casos de morte que foi avaliado pelo método de Repartição Simples.

Esta avaliação atuarial foi elaborada com base em métodos atuariais geralmente aceitos, respeitando-se a legislação vigente, as características da massa de participantes e o Regulamento do Programa de Assistência Médica para Aposentados UnileverPrev.

4. Posição das Provisões Matemáticas

Certificamos que, de acordo com o Plano de Contas em vigor e com os totais dos Saldos de Contas individuais informados pela UnileverPrev a composição das Provisões Matemáticas em 31 de dezembro de 2019 é a apresentada no quadro a seguir.

Parecer Atuarial - Programa de Assistência Médica para Aposentados UnileverPrev

O Equilíbrio Técnico do Plano foi determinado com base nas Provisões Matemáticas certificadas e nos valores do Patrimônio Social e dos Fundos Previdenciais, Administrativos e de Investimentos fornecidos pela UnileverPrev posicionados em 31/12/2019.

Nome	UNILEVER BRASIL LTDA	UNILEVER BRASIL INDUSTRIAL LTDA	UNILEVER BRASIL GELADOS LTDA	UNILEVER BRASIL GELADOS DO NORDESTE SA	CICANORTE IND. CONS. ALIM. S/A	UNILEVERPREV - SOCIEDADE DE PREVIDÊNCIA PRIVADA	UNILEVER LOGÍSTICA SERVIÇOS LTDA
2.3.0.0.00.00.00 PATRIMÔNIO SOCIAL	33.804.655,52	16.414.883,75	3.576.077,64	1.669.553,32	0,00	27.450,62	0,00
2.3.2.0.00.00.00 FUNDOS	33.804.655,52	16.414.883,75	3.576.077,64	1.669.553,32	0,00	27.450,62	0,00
2.3.2.1.00.00.00 FUNDOS PREVIDENCIAIS	33.605.166,65	16.350.544,40	3.566.706,26	1.660.723,95	0,00	27.340,47	0,00
2.3.2.1.01.00.00 REVERSÃO DE SALDO POR EXIGÊNCIA REGULAMENTAR	5.552.911,66	3.115.296,61	906.136,83	311.784,66	0,00	0,00	0,00
2.3.2.1.02.00.00 REVISÃO DE PLANO	0,00	0,00	0,00	0,00	0,00	0,00	0,00
2.3.2.1.03.00.00 OUTROS - PREVISTO EM NOTA TÉCNICA ATUARIAL	28.052.254,99	13.235.247,79	2.660.569,43	1.348.939,29	0,00	27.340,47	0,00
2.3.2.1.03.14.00 FUNDOS-ADMIN.ASSISTENCIAL	28.052.254,99	13.235.247,79	2.660.569,43	1.348.939,29	0,00	27.340,47	0,00
2.3.2.1.03.14.02 FUNDO P/RETIRADA DE PATROCINADORA	184.985,58	0,00	0,00	0,00	0,00	0,00	0,00
2.3.2.1.03.14.03 BENEFICIOS CONCEDIDOS	12.257.091,94	4.627.961,68	1.171.585,28	177.369,03	0,00	0,00	0,00
2.3.2.1.03.14.04 BENEFICIOS A CONCEDER	15.610.177,47	8.607.286,11	1.488.984,15	1.171.570,26	0,00	27.340,47	0,00
2.3.2.2.00.00.00 FUNDOS ADMINISTRATIVOS	199.488,87	64.339,35	9.371,38	8.829,37	0,00	110,15	0,00
2.3.2.2.01.00.00 PLANO DE GESTÃO ADMINISTRATIVA	0,00	0,00	0,00	0,00	0,00	0,00	0,00
2.3.2.2.02.00.00 PARTICIPAÇÃO NO FUNDO ADMINISTRATIVO PGA	199.488,87	64.339,35	9.371,38	8.829,37	0,00	110,15	0,00
2.3.2.3.00.00.00 FUNDOS DOS INVESTIMENTOS	0,00	0,00	0,00	0,00	0,00	0,00	0,00
2.4.0.0.00.00.00 GESTÃO ASSISTENCIAL	0,00	0,00	0,00	0,00	0,00	0,00	0,00

Informamos que a Mercer não efetuou qualquer análise sobre a qualidade dos ativos que compõem o Patrimônio Social, assim como os valores registrados nos saldos das contas individuais, tendo se baseado na informação fornecida pela UnileverPrev.

Parecer Atuarial - Programa de Assistência Médica para Aposentados UnileverPrev

5. Plano de Custeio para o Exercício de 2020

Certificamos que, de acordo com o Regulamento do Programa de Assistência Médica para Aposentados UnileverPrev, as patrocinadoras e os participantes deverão efetuar contribuições conforme descrito:

Patrocinadora

Contribuições Anteriores à Concessão do Benefício

As patrocinadoras deverão efetuar contribuições para o Programa de Assistência Médica de acordo com o estabelecido nos itens 4.3.1 e 4.3.2 do Regulamento do Programa para formação do Saldo de Conta dos participantes ativos.

Para a projeção do saldo de conta nos casos de morte, será utilizado o método de Repartição Simples, ou seja, as patrocinadoras deverão efetuar contribuições, caso este evento venha a ocorrer, conforme consta no item 4.3.3 do regulamento do Programa de Assistência Médica.

Este método tem como característica principal a não criação de reservas matemáticas para os participantes. Como consequência indireta dessa característica, as contribuições a serem feitas em um dado exercício devem ser, no mínimo, suficientes para o pagamento de todos os benefícios devidos no referido exercício.

De acordo com o item 4.3.4 do regulamento do Programa de Assistência Médica, as patrocinadoras serão responsáveis por contribuir para cobertura da totalidade das despesas administrativas do Programa, que, para 2020, foram estimadas em:

Unilever Brasil Ltda

As contribuições para cobertura das despesas administrativas da Patrocinadora UNILEVER BRASIL LTDA. equivalem à taxa média estimada em 4,95% da folha salarial dos participantes do Programa de Assistência Médica, ou R\$ 1.823.080,00, em moeda de 31/12/2019, tendo como base a contribuição efetivamente praticada na data da avaliação.

Unilever Brasil Industrial Ltda

As contribuições para cobertura das despesas administrativas da Patrocinadora UNILEVER BRASIL INDUSTRIAL LTDA. equivalem à taxa média estimada em 3,52% da folha salarial dos participantes do Programa de Assistência Médica, ou R\$ 563.360,00, em moeda de 31/12/2019, tendo como base a contribuição efetivamente praticada na data da avaliação.

Unilever Brasil Gelados Ltda

As contribuições para cobertura das despesas administrativas da Patrocinadora UNILEVER BRASIL GELADOS LTDA. equivalem à taxa média estimada em 3,92% da folha salarial dos participantes do Programa de Assistência Médica, ou R\$ 82.179,00, em moeda de 31/12/2019, tendo como base a contribuição efetivamente praticada na data da avaliação.

Unilever Brasil Gelados Do Nordeste S/A

As contribuições para cobertura das despesas administrativas da Patrocinadora UNILEVER BRASIL GELADOS DO NORDESTE S/A equivalem à taxa média estimada em 11,27% da folha salarial dos participantes do Programa de Assistência Médica, ou R\$ 86.504,00, em moeda de 31/12/2019, tendo como base a contribuição efetivamente praticada na data da avaliação.

Cicanorte Indústria de Conservas Alimentícias S/A

Não há previsão de contribuições para a Patrocinadora CICANORTE INDÚSTRIA DE CONSERVAS ALIMENTÍCIAS S/A na data desta avaliação.

Parecer Atuarial - Programa de Assistência Médica para Aposentados UnileverPrev

Unileverprev - Sociedade de Previdência Privada

As contribuições para cobertura das despesas administrativas da Patrocinadora UNILEVERPREV – SOCIEDADE DE PREVIDÊNCIA PRIVADA equivalem à taxa média estimada em 0,30% da folha salarial dos participantes do Programa de Assistência Médica, ou R\$ 1.081,00, em moeda de 31/12/2019, tendo como base a contribuição efetivamente praticada na data da avaliação.

Unilever Logística Serviços Ltda

Não há previsão de contribuições para a Patrocinadora UNILEVER LOGÍSTICA SERVIÇOS LTDA na data desta avaliação.

Contribuições Posteriores à Concessão do Benefício

Para os Ex-Empregados e Beneficiários que estejam em gozo de um Benefício originário do Programa Anterior, as Patrocinadoras deverão efetuar contribuições mensais de acordo com o descrito no item 12.4.1 do regulamento do Programa de Assistência Médica.

Participantes

Contribuições Anteriores à Concessão do Benefício

Os Participantes deverão efetuar contribuições para o Programa de Assistência Médica de acordo com o estabelecido no item 4.1.4 do regulamento do Programa para formação do Saldo de Conta.

Contribuições Posteriores à Concessão do Benefício

Os Participantes deverão efetuar contribuições para o Programa de Assistência Médica de acordo com o estabelecido no item 4.2.1 do Regulamento do Programa.

Vigência do Plano de Custeio

O plano de custeio apresentado neste Parecer passa a vigorar a partir de 1º de abril de 2020.

6. Conclusão

Certificamos que o Programa de Assistência Médica para Aposentados UnileverPrev está equilibrado, dependendo apenas do pagamento das contribuições previstas no Plano de Custeio e no Regulamento do Programa para manter este equilíbrio.

São Paulo, 28 de fevereiro de 2020.

• • •

Mercer Human Resource Consulting Ltda.

Fernanda Coutinho Mathias

MIBA nº 843

Rafael Carlos Meira Chaves

MIBA nº 2.145



Informações sobre a Política de Investimentos

Política de Investimentos

Plano de Benefício Definido UnileverPrev

As informações a seguir aplicam-se ao Plano de Benefício Definido Unileverprev da UnileverPrev.

Taxa mínima atuarial/índice de referência

Indexador por plano/segmento - período de referência: 01/2019 a 12/2019

Indexador	Taxa de Juros % a.a.
INPC	6,30%

Documentação/responsáveis

Data de aprovação pelo conselho deliberativo: 19/12/2018

Administrador estatutário tecnicamente qualificado			
Segmento	Nome	CPF	Cargo
Plano	Carlos Henrique Pereira	971.211.937-87	Diretor Superintendente

Controle de riscos

Risco de mercado	Associado às flutuações (volatilidade) nos preços dos ativos e nos níveis de taxas.
Risco de liquidez	Surge da dificuldade em se conseguir encontrar compradores potenciais de um determinado ativo no momento e no preço desejado.
Risco legal	Associado a incertezas relacionadas ao não cumprimento de diretrizes legais.
Risco operacional	Associado à possibilidade de perdas decorrentes de inadequação na especificação ou condução de processos, sistemas ou projetos da entidade.

Realiza o apreçamento de ativos financeiros?	Sim
Dispõe de Manual?	Sim
Possui modelo proprietário de risco?	Sim
Dispõe de Manual?	Sim
Realiza Estudos de ALM?	Sim

Observação: Manuais de acordo com nossos prestadores de serviços. Risco (consultoria de investimentos), Apreçamento (custodiante).

Alocação dos recursos

Período de referência: 01/2019 a 12/2019

Segmento	Mínimo	Máximo	Alvo
Renda Fixa	100,00%	100,00%	100,00%

A EFPC observa os princípios de responsabilidade socioambiental? Sim

Utiliza derivativos? Sim

Avaliação prévia dois riscos envolvidos? Sim

Existência de sistemas de controle internos? Sim

Observação: Avaliação de Riscos e Controles Internos realizado pelos gestores e custodiantes no momento da alocação. Após alocação monitorado pela Consultoria de Investimentos e Entidade.

Perfis de investimento

O plano não possui perfis de investimentos.

Política de Investimentos

Plano de Previdência Complementar UnileverPrev

As informações a seguir aplicam-se ao Plano de Previdência Complementar Unileverprev da UnileverPrev.

Taxa mínima atuarial/índice de referência

Indexador por plano/segmento - período de referência: 01/2019 a 12/2019

Participação	Plano/Segmento	Percentual Indexador	Indexador	Taxa de Juros % a.a.
60,00%	Renda Fixa	100,00%	IMA-S	0,00%
30,00%	Renda Fixa	100,00%	IMA-B 5	0,00%
10,00%	Renda Fixa	100,00%	IMA-B 5+	0,00%
100,00%	Renda Variável	100,00%	IBrX	0,00%
100,00%	Investimentos no Exterior	100,00%	MSCI-World	0,00%

Documentação/responsáveis

Data de aprovação pelo conselho deliberativo: 19/12/2018

Administrador estatutário tecnicamente qualificado			
Segmento	Nome	CPF	Cargo
Plano	Carlos Henrique Pereira	971.211.937-87	Diretor Superintendente

Controle de riscos

Risco de mercado	Associado às flutuações (volatilidade) nos preços dos ativos e nos níveis de taxas.
Risco de liquidez	Surge da dificuldade em se conseguir encontrar compradores potenciais de um determinado ativo no momento e no preço desejado.
Risco legal	Associado a incertezas relacionadas ao não cumprimento de diretrizes legais.
Risco operacional	Associado à possibilidade de perdas decorrentes de inadequação na especificação ou condução de processos, sistemas ou projetos da entidade.
Risco de contraparte	Ocorre quando existe a possibilidade de que uma parte do negócio não cumpra as suas obrigações contratuais.
Realiza o apreçamento de ativos financeiros?	Sim
Dispõe de Manual?	Sim
Possui modelo proprietário de risco?	Sim
Dispõe de Manual?	Sim
Realiza Estudos de ALM?	Sim

Observação: ALM para a Parcela BD (em implementação a imunização dessa massa)

Manuais de acordo com nossos prestadores de serviços. Risco (consultoria de investimentos), Apreçamento (custodiante).

Política de Investimentos

Plano de Previdência Complementar UnileverPrev

Alocação dos recursos

Período de referência: 01/2019 a 12/2019

Segmento	Mínimo	Máximo	Alvo
Renda Fixa	58,00%	100,00%	88,00%
Renda Variável	0,00%	38,00%	11,00%
Investimentos no Exterior	0,00%	4,00%	1,00%

A EFPC observa os princípios de responsabilidade socioambiental? Sim

Utiliza derivativos? Sim

Avaliação prévia dos riscos envolvidos? Sim

Existência de sistemas de controle internos? Sim

Observação: Avaliação de Riscos e Controles Internos realizado pelos gestores e custodiantes no momento da alocação. Após alocação monitorado pela Consultoria de Investimentos e Entidade. O % alvo depende da alocação dos perfis.

Perfis de investimento

Perfil	Segmento	Mínimo	Máximo
Super Conservador	Renda Fixa	100,00%	100,00%
Conservador	Renda Fixa	100,00%	100,00%
	Renda Fixa	80,00%	80,00%
Moderado	Renda Variável	20,00%	20,00%
	Renda Fixa	58,00%	58,00%
Agressivo	Renda Variável	38,00%	38,00%
	Investimentos no Exterior	4,00%	4,00%
Ciclo de Vida	Renda Fixa	58,00%	100,00%
	Renda Variável	0,00%	38,00%
	Investimentos no Exterior	0,00%	4,00%

Observação:

- Super Conservador 100% Selic.
- Para o perfil Ciclo de vida, o target de alocação entre os segmentos de renda fixa, renda variável e investimentos no exterior depende da idade do participante.
- Nova alocação dos perfis, terá vigência após comunicação aos participantes e aquisição do investimento no exterior.

Política de Investimentos - Programa de Assistência Médica para Aposentados UnileverPrev

As informações a seguir aplicam-se ao Programa de Assistência Médica para Aposentados Unileverprev da UnileverPrev.

Taxa mínima atuarial/índice de referência

Indexador por plano/segmento - período de referência: 01/2019 a 12/2019

Participação	Plano/Segmento	Percentual Indexador	Indexador	Taxa de Juros % a.a.
60,00%	Renda Fixa	100,00%	IMA-S	0,00%
30,00%	Renda Fixa	100,00%	IMA-B 5	0,00%
10,00%	Renda Fixa	100,00%	IMA-B 5+	0,00%
100,00%	Renda Variável	100,00%	IBrX	0,00%
100,00%	Investimentos no Exterior	100,00%	MSCI-World	0,00%

Documentação/responsáveis

Data de aprovação pelo conselho deliberativo: 19/12/2018

Administrador estatutário tecnicamente qualificado			
Segmento	Nome	CPF	Cargo
Plano	Carlos Henrique Pereira	971.211.937-87	Diretor Superintendente

Controle de riscos

Risco de mercado	Associado às flutuações (volatilidade) nos preços dos ativos e nos níveis de taxas.
Risco de liquidez	Surge da dificuldade em se conseguir encontrar compradores potenciais de um determinado ativo no momento e no preço desejado.
Risco legal	Associado a incertezas relacionadas ao não cumprimento de diretrizes legais.
Risco operacional	Associado à possibilidade de perdas decorrentes de inadequação na especificação ou condução de processos, sistemas ou projetos da entidade.
Risco de contraparte	Ocorre quando existe a possibilidade de que uma parte do negócio não cumpra as suas obrigações contratuais.
Realiza o apreçamento de ativos financeiros?	Sim
Dispõe de Manual?	Sim
Possui modelo proprietário de risco?	Sim
Dispõe de Manual?	Sim
Realiza Estudos de ALM?	Não

Observação: Manuais de acordo com nossos prestadores de serviços. Risco (consultoria de investimentos), Apreçamento (custodiante).

Política de Investimentos - Programa de Assistência Médica para Aposentados UnileverPrev

Alocação dos recursos

Período de referência: 01/2019 a 12/2019

Segmento	Mínimo	Máximo	Alvo
Renda Fixa	58,00%	100,00%	88,00%
Renda Variável	0,00%	38,00%	11,00%
Investimentos no Exterior	0,00%	4,00%	1,00%

A EFPC observa os princípios de responsabilidade socioambiental? Sim

Utiliza derivativos? Sim

Avaliação prévia dois riscos envolvidos? Sim

Existência de sistemas de controle internos? Sim

Observação: Avaliação de Riscos e Controles Internos realizado pelos gestores e custodiantes no momento da alocação. Após alocação monitorado pela Consultoria de Investimentos e Entidade. O % alvo depende da alocação dos perfis.

Perfis de investimento

Perfil	Segmento	Mínimo	Máximo
Super Conservador	Renda Fixa	100,00%	100,00%
Conservador	Renda Fixa	100,00%	100,00%
Moderado	Renda Fixa	80,00%	80,00%
	Renda Variável	20,00%	20,00%
Agressivo	Renda Fixa	58,00%	58,00%
	Renda Variável	38,00%	38,00%
	Investimentos no Exterior	4,00%	4,00%
Ciclo de Vida	Renda Fixa	58,00%	100,00%
	Renda Variável	0,00%	38,00%
	Investimentos no Exterior	0,00%	4,00%

Observação:

- Super Conservador 100% Selic.
- Para o perfil Ciclo de vida, o target de alocação entre os segmentos de renda fixa, renda variável e investimentos no exterior depende da idade do participante.
- Nova alocação dos perfis, terá vigência após comunicação aos participantes e aquisição do investimento no exterior.

Política de Investimentos

Plano de Gestão Administrativa

As informações a seguir aplicam-se ao Plano de Gestão Administrativa da UnileverPrev.

Taxa mínima atuarial/índice de referência

Indexador por plano/segmento - período de referência: 01/2019 a 12/2019

Participação	Plano/Segmento	Percentual Indexador	Indexador	Taxa de Juros % a.a.
100,00%	Renda Fixa	100,00%	SELIC	0,00%

Documentação/responsáveis

Data de aprovação pelo conselho deliberativo: 19/12/2018

Administrador estatutário tecnicamente qualificado			
Segmento	Nome	CPF	Cargo
Plano	Carlos Henrique Pereira	971.211.937-87	Diretor Superintendente

Controle de riscos

Risco de mercado	Associado às flutuações (volatilidade) nos preços dos ativos e nos níveis de taxas.
Risco de liquidez	Surge da dificuldade em se conseguir encontrar compradores potenciais de um determinado ativo no momento e no preço desejado.
Risco legal	Associado a incertezas relacionadas ao não cumprimento de diretrizes legais.
Risco operacional	Associado à possibilidade de perdas decorrentes de inadequação na especificação ou condução de processos, sistemas ou projetos da entidade.

Realiza o apuração de ativos financeiros?	Sim
Dispõe de Manual?	Sim
Possui modelo proprietário de risco?	Sim
Dispõe de Manual?	Sim
Realiza Estudos de ALM?	Não

Observação: Manuais de acordo com nossos prestadores de serviços. Risco (consultoria de investimentos), Apuração (custodiante).

Alocação dos recursos

Período de referência: 01/2019 a 12/2019

Segmento	Mínimo	Máximo	Alvo
Renda Fixa	100,00%	100,00%	100,00%

A EFPC observa os princípios de responsabilidade socioambiental? Sim

Utiliza derivativos? Sim

Avaliação prévia dois riscos envolvidos? Sim

Existência de sistemas de controle internos? Sim

Observação: Avaliação de Riscos e Controles Internos realizado pelos gestores e custodiantes no momento da alocação. Após alocação monitorado pela Consultoria de Investimentos e Entidade.

Perfis de investimento

O plano não possui perfis de investimentos.



Demonstrativo de Investimentos

Resumo do Demonstrativo de Investimentos

Plano de Benefício Definido UnileverPrev

Período de Referência:

01/01/2019 a 31/12/2019

Total dos Investimentos

Patrimônio Investido

Em milhares de reais

R\$688.441

Distribuição dos Investimentos por Segmento

Segmento	Valor dez/2019	%	Valor dez/2018	%	Política de Investimento	
					Limite Mín.	Limite Max.
					Em milhares de R\$	
Renda Fixa	688.440	100,00%	671.319	100,00%	100%	100%
Caixa	1	0,00%	-	-	-	-
Total	688.441	100,00%	671.319	100,00%	-	-

Distribuição dos Investimentos por Gestor

Gestor	Em milhares de R\$	
	Valor	%
ITAÚ-UNIBANCO	688.440	100,00%
Total	688.440	100,00%

Rentabilidade dos Investimentos

Segmento	Rentabilidade	% Benchmark	Benchmark
Renda Fixa	11,09%	10,17%	8% Selic / 92% de IPCA + (6% a.a)
Carteira Total	11,09%	10,17%	Política Média 100% Renda Fixa

Resumo do Demonstrativo de Investimentos

Plano de Previdência Complementar UnileverPrev

Período de Referência:

01/01/2019 a 31/12/2019

Total dos Investimentos

Patrimônio Investido

Em milhares de reais

R\$2.694.370

Distribuição dos Investimentos por Segmento

Segmento	Valor dez/2019	%	Valor dez/2018	%	Política de Investimento	
					Limite Mín.	Limite Max.
					Em milhares de R\$	
Renda Fixa	2.340.064	86,85%	2.180.969	89,50%	58%	100%
Renda Variável	336.232	12,48%	246.683	10,50%	0%	38%
Exterior	18.002	0,67%			0%	4%
Caixa	72	0,00%			-	-
Total	2.694.370	100,00%	2.427.652	100,00%	-	-

Distribuição dos Investimentos por Gestor

Gestor	Valor	%	Gestor	Valor	%	Valor Total
						Em milhares de R\$
WESTERN (RF)	875.276	32,49%	WESTERN (RV)	164.621	6,11%	1.039.897
ITAÚ-UNIBANCO (RF)	156.949	5,83%	ITAÚ-UNIBANCO (RV)	171.611	6,37%	328.561
BRAM (RF)	832.980	30,92%	BLACKROCK (EX)	18.002	0,67%	850.982
SANTANDER (RF)	474.858	17,62%				474.858
Total	2.340.064	86,85%	Total	354.234	13,15%	2.694.298

Rentabilidade dos Investimentos

Segmento	Rentabilidade	% Benchmark	Benchmark
Renda Fixa	11,27%	10,41%	60% IMA-S + 30% IMA-B5 + 10% IMA-B5+
Renda Variável	33,01%	33,39%	IBrX
Exterior	4,35%	4,71%	MSCI World Index em Reais
Carteira Total	14,10%	13,38%	Alocação Média 85% Renda Fixa, 14% Renda Variável e 1% Exterior

Resumo do Demonstrativo de Investimentos

Programa de Assistência Médica para Aposentados UnileverPrev

Período de Referência:

01/01/2019 a 31/12/2019

Total dos Investimentos

Patrimônio Investido

Em milhares de reais

R\$55.884

Distribuição dos Investimentos por Segmento

Segmento	Valor dez/2019	%	Valor dez/2018	%	Política de Investimento	
					Limite Mín.	Limite Max.
					Em milhares de R\$	
Renda Fixa	49.320	88,26%	47.600	89,50%	58%	100%
Renda Variável	6.239	11,16%	5.384	10,50%	0%	38%
Exterior	272	0,49%			0%	4%
Caixa	53	0,09%			-	-
Total	55.884	100,00%	52.984	100,00%	-	-

Distribuição dos Investimentos por Gestor

Gestor	Valor	%	Gestor	Valor	%	Valor Total
						Em milhares de R\$
WESTERN (RF)	19.171	34,34%	WESTERN (RV)	3.055	5,47%	22.225
BRAM (RF)	18.243	32,68%	ITAÚ-UNIBANCO (RV)	3.184	5,70%	21.428
SANTANDER (RF)	11.906	21,33%	BLACKROCK (EX)	272	0,49%	12.178
Total	49.320	88,34%	Total	6.511	11,66%	55.831

Rentabilidade dos Investimentos

Segmento	Rentabilidade	% Benchmark	Benchmark
Renda Fixa	11,27%	10,41%	60% IMA-S + 30% IMA-B5 + 10% IMA-B5+
Renda Variável	33,01%	33,39%	IBrX
Exterior	4,35%	4,71%	MSCI World Index em Reais
Carteira Total	14,10%	13,38%	Alocação Média 85% Renda Fixa, 14% Renda Variável e 1% Exterior

Resumo do Demonstrativo de Investimentos

Plano de Gestão Administrativa

Período de Referência:

01/01/2019 a 31/12/2019

Total dos Investimentos

Patrimônio Investido

Em milhares de reais

R\$1.114

Distribuição dos Investimentos por Segmento						
Em milhares de R\$						
Segmento	Valor dez/2019	%	Valor dez/2018	%	Política de Investimento	
					Limite Mín.	Limite Max.
Renda Fixa	1.078	96,71%	533	100,00%	100%	100%
Caixa	37	3,29%	-	-	-	-
Total	1.114	100,00%	533	100,00%	-	-

Distribuição dos Investimentos por Gestor		
Em milhares de R\$		
Gestor	Valor	%
SANTANDER	1.078	100,00%
Total	1.078	100,00%

Rentabilidade dos Investimentos			
Segmento	Rentabilidade	% Benchmark	Benchmark
Renda Fixa	5,42%	5,95%	Selic
Carteira Total	5,42%	5,95%	Selic

UNILEVERPREV

SOCIEDADE DE PREVIDÊNCIA PRIVADA

Av. das Nações Unidas, 14.261 - 4º andar - Ala B

CEP 04794-000 - São Paulo - SP

www.unileverprev.com.br

Unilever Prev

Planos de
aposentadoria

Programa de
assistência médica

Planejamento
financeiro