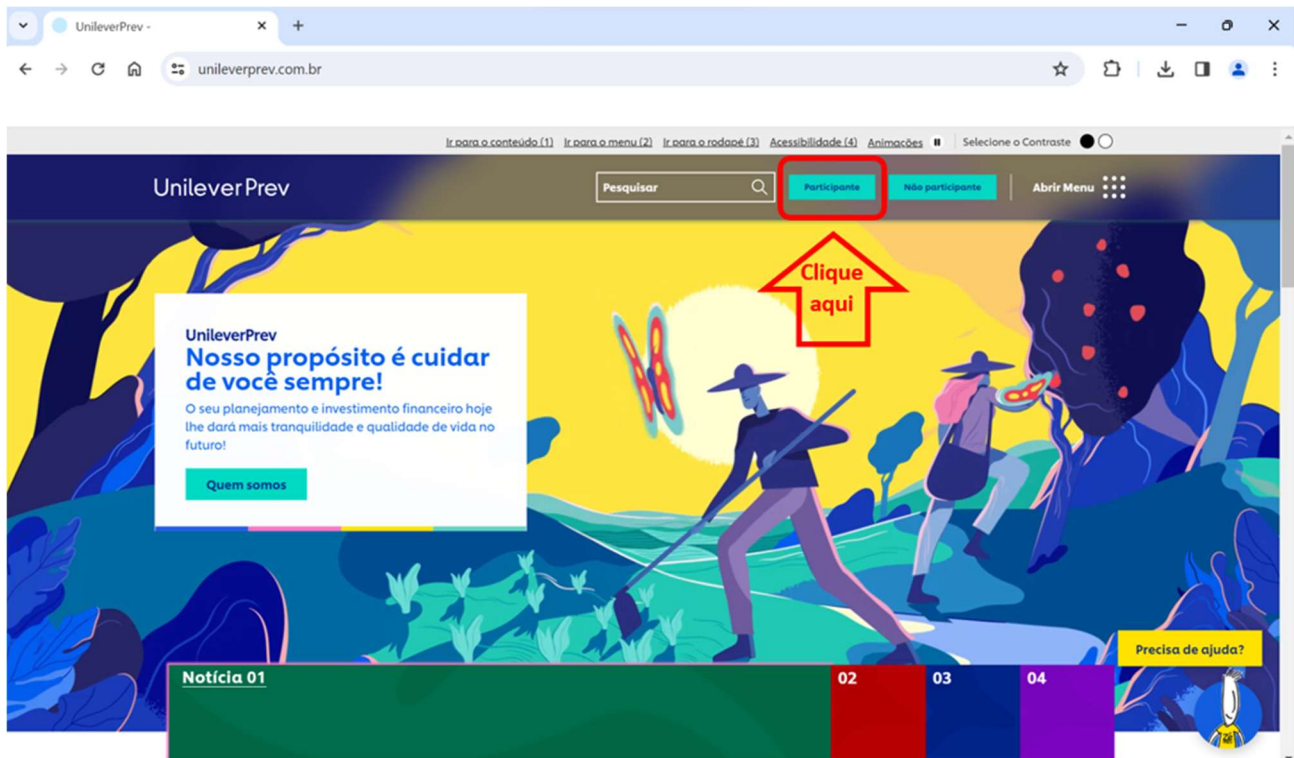
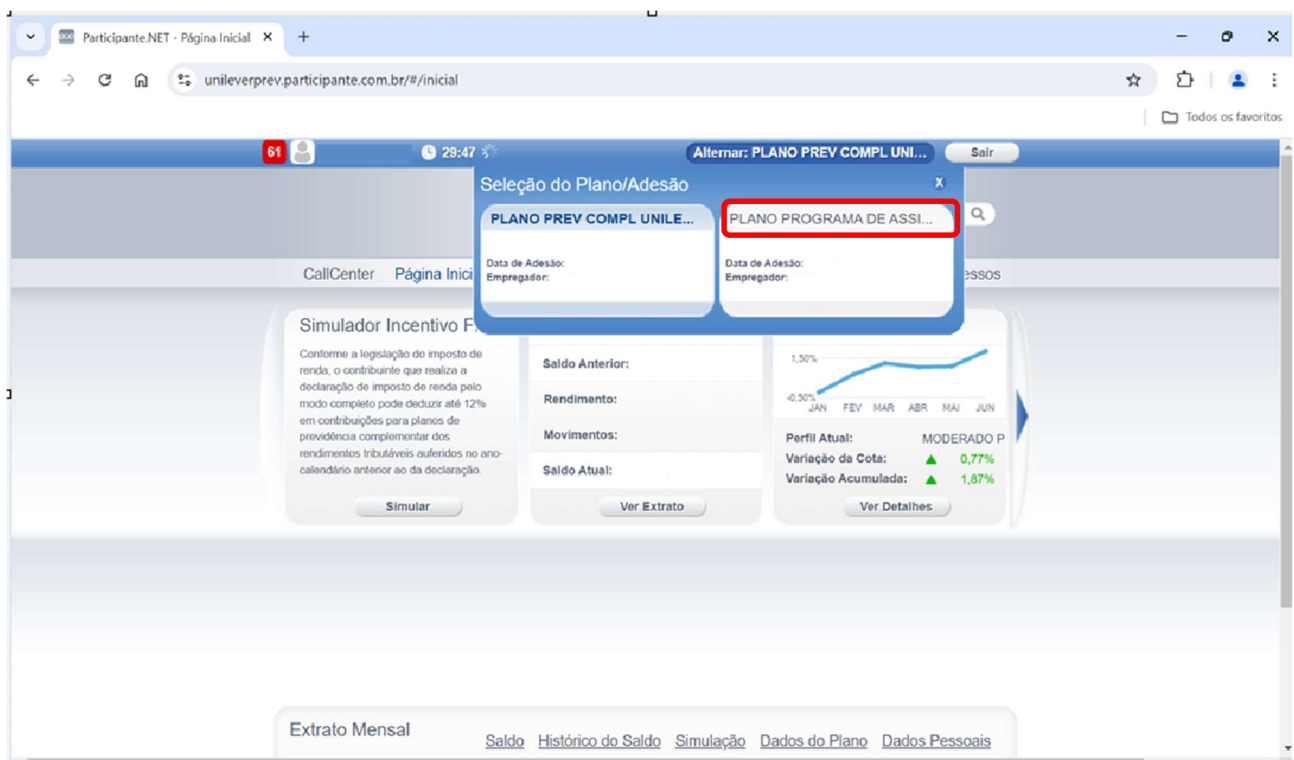


Mensalmente é disponibilizado a 2ª via de boleto do **Programa Médico**, na área restrita ao participante. Para realizar a emissão deste boleto, deverá seguir a orientação abaixo:

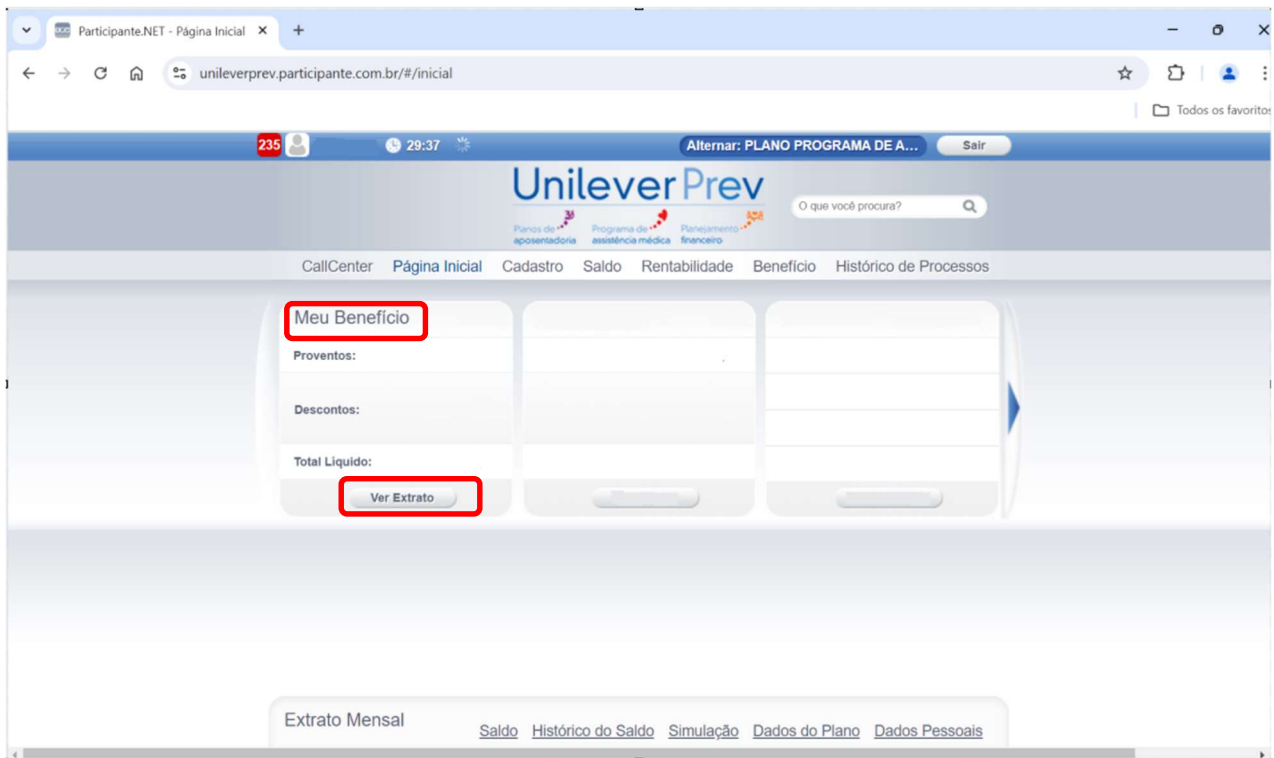
1. Acesse o site [www.unileverprev.com.br](http://www.unileverprev.com.br) e entre com suas informações para consultar a área restrita ao participante:



2. Caso possua 2 planos na UnileverPrev, alterne/selecione para o **PLANO PROGRAMA DE ASSISTÊNCIA MÉDICA**:

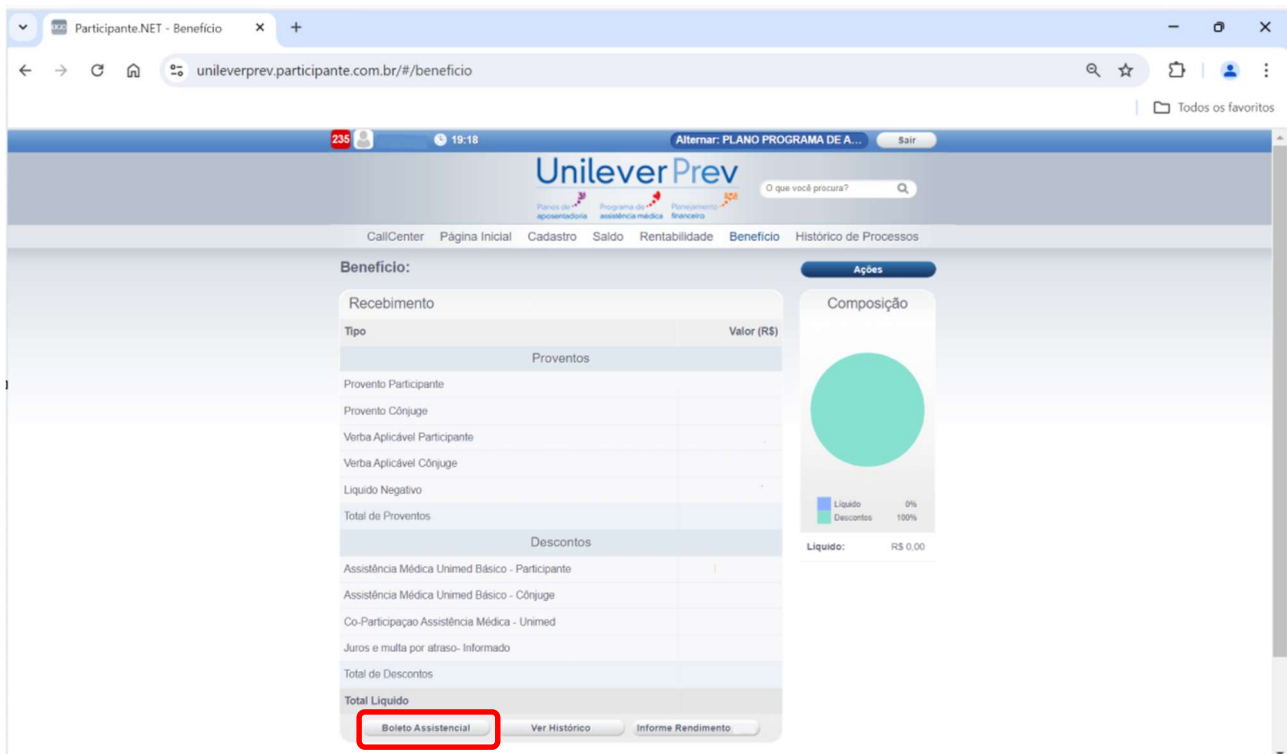


### 3. Em **Meu Benefício**, clique em **Ver Extrato**:



The screenshot shows the UnileverPrev website interface. The user is logged in as '235'. The main navigation bar includes 'CallCenter', 'Página Inicial', 'Cadastro', 'Saldo', 'Rentabilidade', 'Benefício', and 'Histórico de Processos'. The 'Meu Benefício' section is highlighted with a red box. Below it, there are three columns for 'Proventos', 'Descontos', and 'Total Líquido'. The 'Ver Extrato' button is also highlighted with a red box. At the bottom, there are links for 'Extrato Mensal', 'Saldo', 'Histórico do Saldo', 'Simulação', 'Dados do Plano', and 'Dados Pessoais'.

### 4. Clique em **Boleto Assistencial**:



The screenshot shows the UnileverPrev website interface for the 'Benefício' section. The user is logged in as '235'. The main navigation bar includes 'CallCenter', 'Página Inicial', 'Cadastro', 'Saldo', 'Rentabilidade', 'Benefício', and 'Histórico de Processos'. The 'Benefício' section is highlighted with a red box. Below it, there are two columns: 'Recebimento' and 'Composição'. The 'Recebimento' table lists various types of benefits and their values. The 'Composição' section shows a pie chart and a table with 'Líquido' (0%) and 'Descontos' (100%). The 'Boleto Assistencial' button is highlighted with a red box. At the bottom, there are links for 'Ver Histórico' and 'Informe Rendimento'.

Tipo	Valor (R\$)
<b>Proventos</b>	
Provento Participante	
Provento Cônjuge	
Verba Aplicável Participante	
Verba Aplicável Cônjuge	
Líquido Negativo	
Total de Proventos	
<b>Descontos</b>	
Assistência Médica Unimed Básico - Participante	
Assistência Médica Unimed Básico - Cônjuge	
Co-Participação Assistência Médica - Unimed	
Juros e multa por atraso - Informado	
Total de Descontos	
<b>Total Líquido</b>	

# UnileverPrev

5. Clique no **quadrado** ao lado da coluna **Valor** para gerar o documento:

The screenshot shows the UnileverPrev website interface. At the top, there is a search bar and a navigation menu with options like 'CallCenter', 'Página Inicial', 'Cadastro', 'Benefício', and 'Histórico de Processos'. The main content area is titled 'Benefício: Boleto Assistencial' and contains a table with the following structure:

À vencer		
Data Competência	Data Vencimento	Valor

A red square highlights a document icon in the 'Valor' column of the table. Below the table, there is an 'Ajuda' button and an 'Abrir Ajuda' button. The footer contains contact information: '(11)3568-9089 - (11)3568-9092 Segunda a Sexta, 09h30 às 17h30' and 'Fale Conosco comunicacao.unileverprev@unilever.com Política de Privacidade'.

6. Será gerado o boleto do banco Bradesco que poderá ser utilizado para pagamento em até 60 dias após o vencimento.

Em caso de dúvidas, enviar e-mail para [comunicacao.unileverprev@unilever.com](mailto:comunicacao.unileverprev@unilever.com).