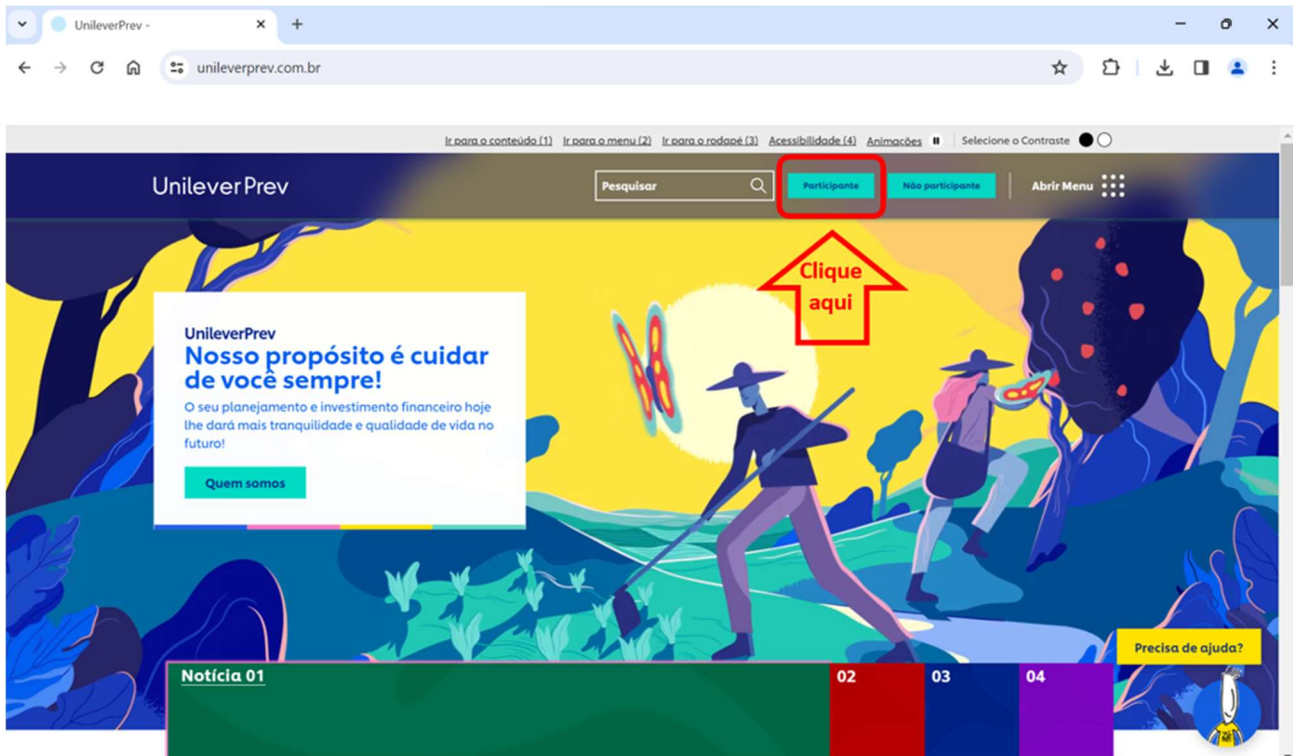
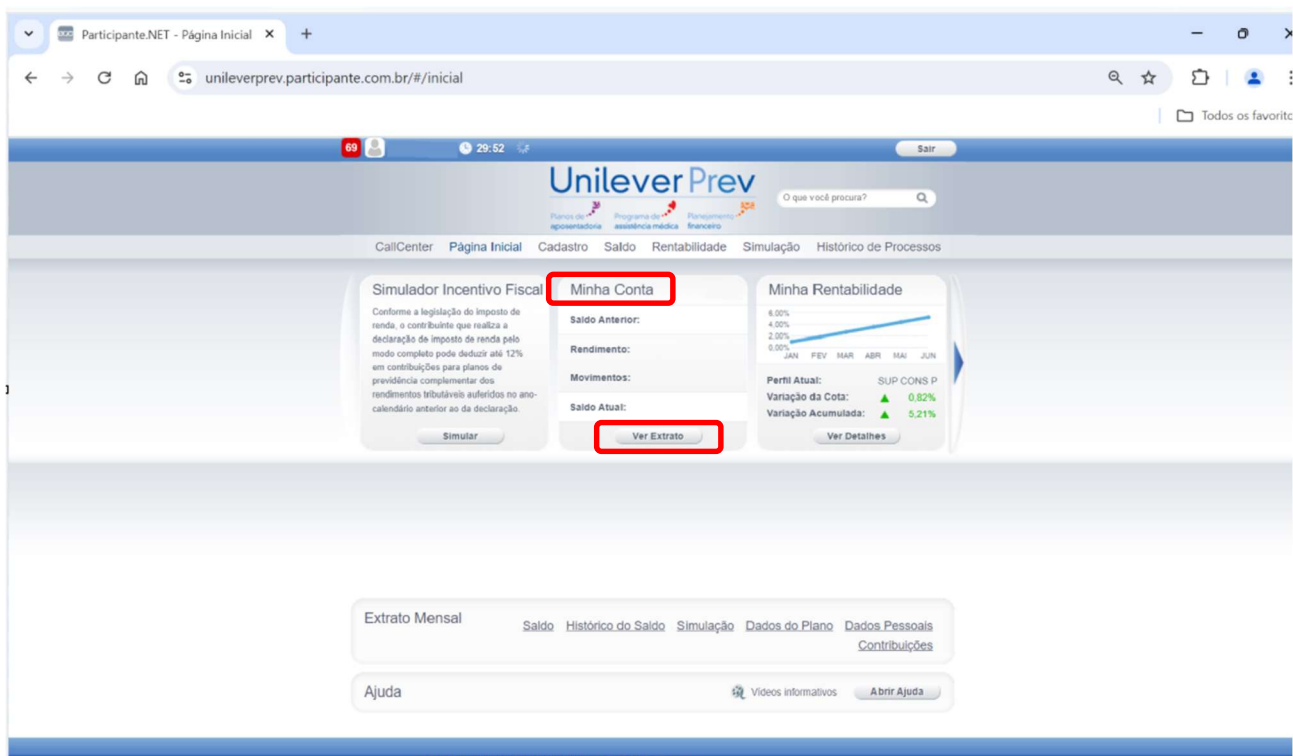


Todo participante **Ativo** do plano **PPCU** poderá realizar contribuição Voluntária Esporádica, através de solicitação de boleto bancário na área restrita ao participante. Para realizar a emissão deste boleto, deverá seguir a orientação abaixo:

1. Acesse o site [www.unileverprev.com.br](http://www.unileverprev.com.br) e entre com suas informações para consultar a área restrita ao participante:



2. Em **Minha Conta** clicar em **Ver Extrato**:



# Unilever Prev

## 3. Clique em **Ver Contribuições**:

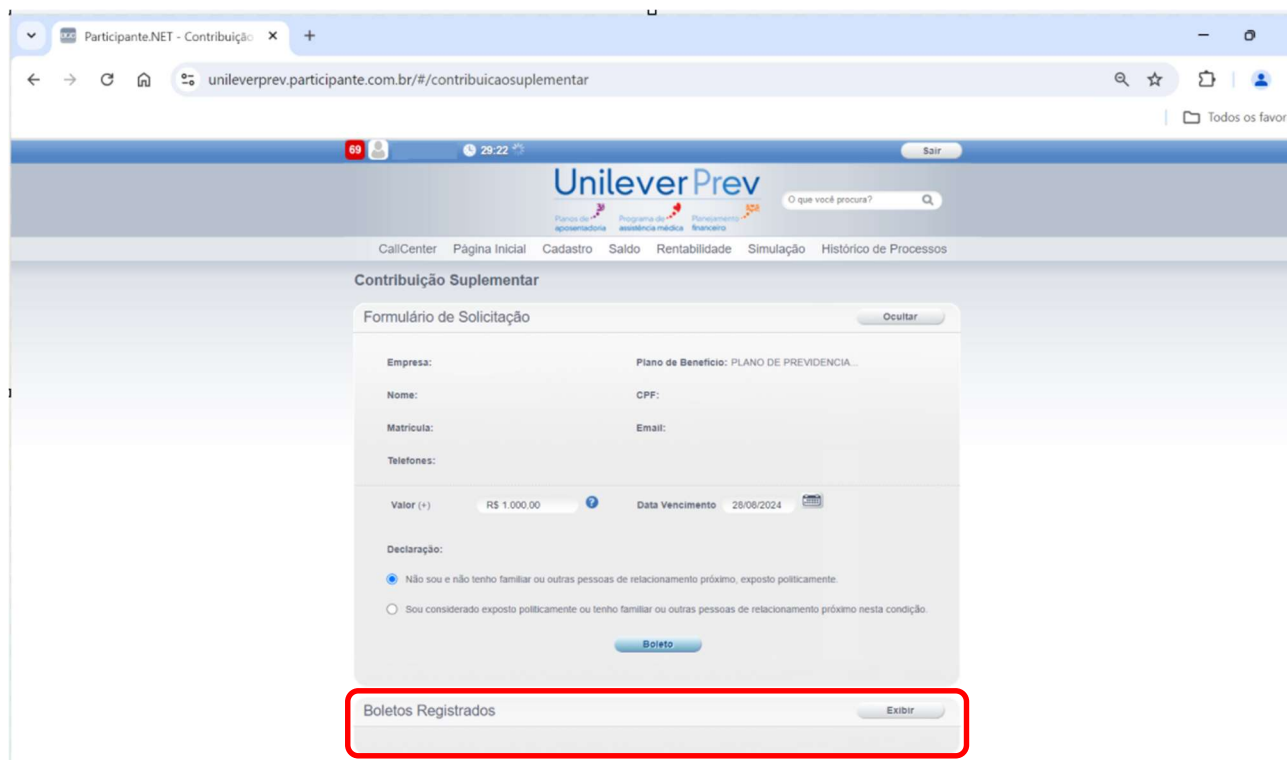
The screenshot shows the 'Saldo' page of the Unilever Prev portal. The page title is 'Saldo: Extrato do PLANO DE PREVIDÊNCIA COMPLEMENTAR U...'. It features a table for 'Movimentações' with columns for 'Tipo', 'Qtd. Cotas', and 'Valor (R\$)'. The table is divided into sections for 'Participante' and 'Patrocinadora'. A 'Saldo por Origem' pie chart is visible on the right, showing 81,83% for 'Participante' and 18,17% for 'Patrocinadora'. At the bottom of the table, the 'Ver Contribuições' button is highlighted with a red box. Other buttons include 'Ver Histórico', 'Ver Saldo/Conta', 'Ajuda', 'Videos informativos', and 'Abrir Ajuda'.

## 4. Clique em **Ações**, após selecione **Contribuição Suplementar**:

The screenshot shows the 'Contribuição' page of the Unilever Prev portal. The page title is 'Contribuição:'. It features a table for 'Contribuições' with columns for 'Tipo' and 'Valor (R\$)'. The table is divided into sections for 'Participante' and 'Patrocinadora'. A 'Saldo por Origem' pie chart is visible on the right, showing 67% for 'Participante' and 33% for 'Patrocinadora'. At the top right of the table, the 'Ações' button is highlighted with a red box, and a dropdown menu is open, showing 'Contribuição Suplementar' as the selected option. Other buttons include 'Ver Histórico', 'Ver Saldo', and 'Informativo de Contribuições'.

# UnileverPrev

5. Informe **valor** e **data de vencimento**. Em até dois dias úteis, o boleto estará disponível para emissão nesta mesma tela, no campo **Boletos Registrados**:



The screenshot displays the UnileverPrev web interface. At the top, the navigation menu includes 'CallCenter', 'Página Inicial', 'Cadastro', 'Saldo', 'Rentabilidade', 'Simulação', and 'Histórico de Processos'. The main content area is titled 'Contribuição Suplementar' and contains a 'Formulário de Solicitação' with an 'Ocultar' button. The form fields are as follows:

Empresa:	Plano de Benefício: PLANO DE PREVIDENCIA		
Nome:	CPF:		
Matricula:	Email:		
Telefones:			
Valor (+)	RS 1.000,00	Data Vencimento	28/08/2024

Below the form, there is a 'Declaração:' section with two radio button options:

- Não sou e não tenho familiar ou outras pessoas de relacionamento próximo, exposto politicamente.
- Sou considerado exposto politicamente ou tenho familiar ou outras pessoas de relacionamento próximo nesta condição.

At the bottom of the form, there is a 'Boletos Registrados' section highlighted with a red box, containing an 'Exibir' button.

Em caso de dúvidas, enviar e-mail para [comunicacao.unileverprev@unilever.com](mailto:comunicacao.unileverprev@unilever.com).